

การสังเคราะห์สารนิพนธ์

โครงการเพิ่มประสิทธิภาพการบริหารจัดการกองทุนหมู่บ้านและชุมชนเมือง
อำเภอเมือง อำเภอนามน อำเภอนายูง อำเภอเมือง อำเภอศรีค้ำ และอำเภอปากช่อง
จังหวัดนครราชสีมา

โดย

รองศาสตราจารย์ ดร.องค์การ อินทร์มพรรย์

และ

ผู้ช่วยศาสตราจารย์ ดร.ขวัญกมล กลิ่นศรีสุข

มหาวิทยาลัยเทคโนโลยีสุรนารี

อำเภอเมือง จังหวัดนครราชสีมา

มกราคม 2546

การสังเคราะห์สารนิพนธ์

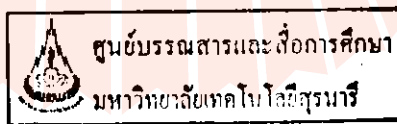
โครงการเพิ่มประสิทธิภาพการบริหารจัดการกองทุนหมู่บ้านและชุมชนเมือง
อำเภอเมือง อำเภอบางบาล อำเภอบางใหญ่ อำเภอเมือง และอำเภอปากช่อง
จังหวัดนครราชสีมา

โดย

รองศาสตราจารย์ ดร.องค์การ อินทร์มพรรย์

และ

ผู้ช่วยศาสตราจารย์ ดร.ขวัญกมล กลิ่นศรีสุข



มหาวิทยาลัยเทคโนโลยีสุรนารี

อำเภอเมือง จังหวัดนครราชสีมา

มกราคม 2546

มทส
สาขา.ศ.64
๑22
2546

Call No.
Bib No.	H01521
สาขา-
วันที่พิมพ์	-6 ก. ก. 2548
เลขที่พิมพ์	B088296

มหาวิทยาลัยเทคโนโลยีสุรนารี

คำนำ

รายงานการสังเคราะห์สารนิพนธ์นี้ จัดทำขึ้นตามความต้องการของคณะกรรมการกองทุนหมู่บ้านและชุมชนเมืองแห่งชาติ รายงานฉบับนี้รวบรวมข้อมูลมาจากสารนิพนธ์จำนวน 667 ฉบับ ซึ่งเป็นข้อมูลจาก 5 อำเภอ ในจังหวัดนครราชสีมา ที่มหาวิทยาลัยเทคโนโลยีสุรนารีรับผิดชอบ ได้แก่ อำเภอเมือง อำเภอขามทะเลสอ อำเภอสูงเนิน อำเภอสีคิ้ว และอำเภอปากช่อง

รายงานฉบับนี้มี 4 บท และภาคผนวก บทที่ 1 เป็นเรื่องเกี่ยวกับความเป็นมาของโครงการ, วัตถุประสงค์, ขั้นตอนการสังเคราะห์สารนิพนธ์ รวมทั้งขอบเขตและข้อจำกัดของการทำรายงานฉบับนี้ บทที่ 2 เป็นเรื่องเกี่ยวกับบริบทของจังหวัดนครราชสีมา และอำเภอต่างๆ 5 อำเภอที่เกี่ยวข้อง บทที่ 3 เป็นการรายงานผลจากการสังเคราะห์สารนิพนธ์ตามวัตถุประสงค์ที่กำหนดไว้ในบทที่ 1 และบทที่ 4 เป็นบทสรุปท้ายของการรายงาน. ซึ่งบทที่ 4 นี้สรุปสาระสำคัญต่างๆ ของบทที่ 3 รวมทั้งข้อเสนอแนะ ส่วนสุดท้ายของรายงานเป็นภาคผนวกซึ่งแสดงตารางต่าง ๆ ที่เป็นตัวเลข จำนวนกองทุนที่มีกิจกรรมในเรื่องนั้น ๆ ของแต่ละอำเภอ และแสดงผลเป็นสัดส่วนร้อยละ รวมทั้งมีข้อมูลสรุปทั้ง 5 อำเภอด้วย

รายงานนี้สำเร็จได้ด้วยความร่วมมือของบุคลากรในมหาวิทยาลัยเทคโนโลยีสุรนารีอีกหลายท่าน ที่มิสามารถจะนำรายนามของท่านมากล่าวไว้ให้ครบถ้วน อย่างไรก็ตามคณะผู้จัดทำรายงานก็ขอขอบคุณทุกทุกท่านไว้ด้วยความจริงใจ ณ ที่นี้ด้วย

คณะผู้จัดทำรายงาน
การสังเคราะห์สารนิพนธ์
มหาวิทยาลัยเทคโนโลยีสุรนารี
มกราคม 2546

มหาวิทยาลัยเทคโนโลยีสุรนารี

	หน้า
บริบทอำเภอปากช่อง	24
สภาพทางสังคมของอำเภอบางทะเลสอ	26
บทที่ 3 ผลการสังเคราะห์สารนิพนธ์	27
ผลของการจัดการกองทุน โดยทั่วไป	27
ระบบการบริหารจัดการกองทุน	35
ปัจจัยด้านบวกที่สนับสนุนและปัจจัยด้านลบที่คอยขัดขวาง	
การบรรลุวัตถุประสงค์ของกองทุน	42
การเกิดองค์กรเครือข่ายการเรียนรู้	43
ตัวชี้วัดความเข้มแข็งของชุมชน	44
สรุปประเด็นต่าง ๆ ที่เกิดขึ้นตามโครงการกองทุนหมู่บ้านและชุมชนเมือง	45
สรุปผล “ข้อเสนอแนะ” เกี่ยวกับกองทุนหมู่บ้านและชุมชนเมือง	49
บทที่ 4 สรุปผลการสังเคราะห์สารนิพนธ์	53
ภาคผนวก	58

บทที่ 1

บทนำ

ความเป็นมาของการสังเคราะห์สารนิพนธ์

โครงการเพิ่มประสิทธิภาพการบริหารจัดการกองทุนหมู่บ้านและชุมชนเมืองของรัฐบาล ซึ่งมี พ.ต.ท. ดร.ทักษิณ ชินวัตร เป็นนายกรัฐมนตรี. โครงการเพิ่มประสิทธิภาพการบริหารจัดการกองทุนหมู่บ้านและชุมชนเมืองเป็นโครงการพัฒนาความพร้อมของหมู่บ้านและชุมชนเมืองอย่างต่อเนื่อง เพื่อให้แต่ละหมู่บ้านและชุมชนเมืองมีความพร้อมที่จะรับการจัดสรรเงินทุน 1 ล้านบาท และนำไปดำเนินการตามวัตถุประสงค์ของรัฐบาล


รัฐบาลได้จัดสรรงบประมาณอีกส่วนหนึ่งเป็นทุนให้แก่บัณฑิต(ว่างงาน) เพื่อทำงานช่วยรัฐบาลในการแนะนำและติดตามผลการจัดการกองทุนหมู่บ้านและชุมชนเมือง แล้วให้นักศึกษาที่ได้รับทุนนำเสนอผลการติดตามเป็นรายงานในรูปแบบของสารนิพนธ์

สารนิพนธ์ของนักศึกษาแต่ละคนจะสะท้อนให้เห็นถึงความพร้อมและความไม่พร้อมของแต่ละหมู่บ้านและชุมชนเมือง เพื่อให้เห็นภาพของประสิทธิผลที่ชัดเจนยิ่งขึ้น จึงเป็นเป้าหมายของคณะกรรมการกองทุนหมู่บ้านและชุมชนเมืองแห่งชาติ ที่ต้องการสังเคราะห์ผลให้เห็นภาพการบริหารจัดการกองทุนในระดับจังหวัด หรือระดับอำเภอว่าเป็นอย่างไรบ้าง จึงเป็นความจำเป็นที่จะต้องทำการสังเคราะห์สารนิพนธ์ของกลุ่มนักศึกษาดังกล่าว

วัตถุประสงค์ของโครงการ

1. เพื่อทราบผลการจัดการกองทุนโดยทั่วไป
 - 1.1 ความเข้าใจเกี่ยวกับกองทุน
 - 1.2 ทักษะคติของประชาชนที่มีต่อกองทุน
 - 1.3 การสังเคราะห์ผลการศึกษา ว่ากองทุนได้ดำเนินการบรรลุวัตถุประสงค์เพียงใด
 - 1.4 แนวโน้มความเข้มแข็งและการอยู่รอดของกองทุน
 - 1.5 จำนวนสมาชิกของกองทุนและยอดเงินปัจจุบัน
2. ระบบการบริหารจัดการกองทุน ของท้องถิ่น/ชุมชน
3. ปัจจัยด้านบวกและปัจจัยด้านลบ ที่ส่งเสริมและขัดขวางการบรรลุวัตถุประสงค์ของกองทุนหมู่บ้านและชุมชนเมือง
4. การเกิดองค์กรเครือข่ายเพื่อการเรียนรู้
5. ตัวชี้วัดความเข้มแข็งของชุมชนในทัศนะของประชาชนพื้นที่เป้าหมาย และตัวชี้วัดที่ทางกองทุนหมู่บ้านและชุมชนเมืองกำหนด

2. รวบรวมผลจากรายงานต่างๆ จากสารนิพนธ์ จำนวน 667 เล่ม
3. จัดรวมข้อมูลที่รวบรวมมาได้ ให้เป็นหมวดหมู่ตามหัวข้อที่กำหนดไว้ในวัตถุประสงค์
4. สรุปผลในภาพรวมของแต่ละตำบลและเทศบาล แล้วรวมสรุปเป็นภาพรวมของผลงานในระดับอำเภอ



บทที่ 2

บริบทชุมชนของจังหวัดนครราชสีมา และอำเภอที่เก็บข้อมูล

บริบทจังหวัดนครราชสีมา

ที่ตั้งและอาณาเขต

จังหวัดนครราชสีมาเป็นจังหวัดที่ตั้งอยู่ในภาคตะวันออกเฉียงเหนือบนที่ราบสูงโคราชระหว่างเส้นรุ้งที่ 14 – 16 องศาเหนือ และเส้นแวงที่ 101 – 103 องศาตะวันออก สูงจากระดับน้ำทะเลประมาณ 150 – 300 เมตร ที่ตั้งของจังหวัดห่างจากกรุงเทพมหานคร โดยทางรถยนต์ 255 กิโลเมตร และโดยทางรถไฟ 264 กิโลเมตร จังหวัดนครราชสีมา มีพื้นที่ทั้งหมด 20,493.964 ตารางกิโลเมตร หรือเท่ากับ 12,808,728 ไร่ เท่ากับร้อยละ 12.12 ของพื้นที่ภาคตะวันออกเฉียงเหนือ ซึ่งเป็นจังหวัดที่มีพื้นที่มากที่สุด ในภูมิภาคนี้ ขนาดของพื้นที่กว้างใหญ่เป็นอันดับหนึ่งของประเทศไทย มีอาณาเขตติดต่อกับจังหวัดต่างๆ ดังต่อไปนี้

ทิศเหนือ	ติดต่อกับ	จังหวัดชัยภูมิ จังหวัดขอนแก่น
ทิศใต้	ติดต่อกับ	จังหวัดปราจีนบุรี นครนายก และสระแก้ว
ทิศตะวันออก	ติดต่อกับ	จังหวัดบุรีรัมย์ และขอนแก่น
ทิศตะวันตก	ติดต่อกับ	จังหวัดสระบุรี ชัยภูมิ และลพบุรี

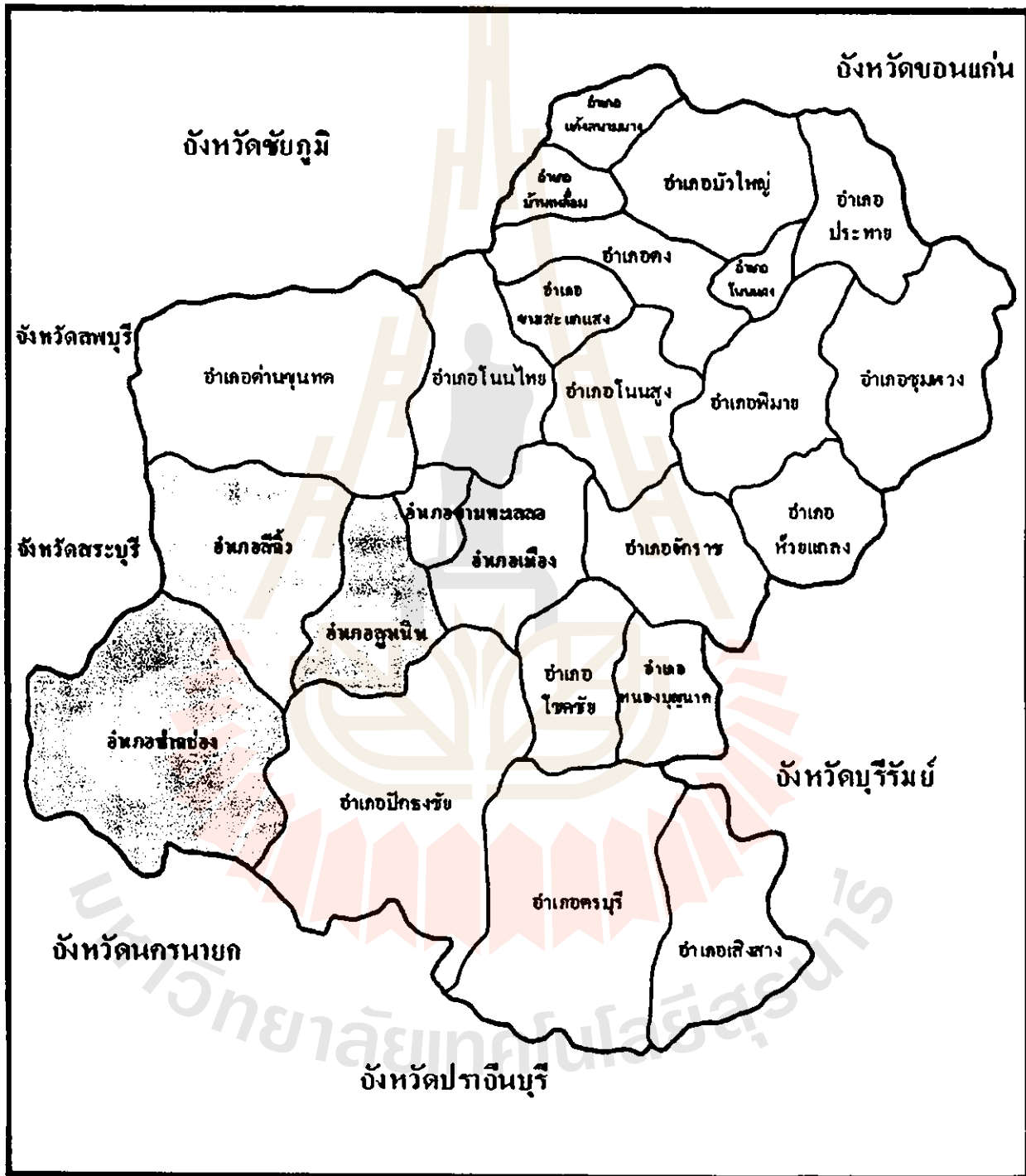
ลักษณะภูมิประเทศ

จังหวัดนครราชสีมา มีลักษณะภูมิประเทศส่วนใหญ่เป็นที่ราบสูง มีเทือกเขาใหญ่และเขาพนมดงรักทางทิศใต้ และทิศตะวันออก ส่วนบริเวณตอนล่างก่อนไปทางเหนือและตะวันออกเป็นที่ราบลุ่ม มีแม่น้ำสำคัญไหลผ่าน ได้แก่ แม่น้ำมูล ลำพระเพลิง ลำตะคอง ลำเชียงไกร ลำมาศ และลำแจะ ลักษณะของดินเป็นดินร่วนปนทราย และดินเหนียว

ลักษณะภูมิอากาศ

ฤดูฝนเริ่มตั้งแต่เดือนพฤษภาคมถึงกลางเดือนตุลาคมฝนตกชุกในราวเดือนสิงหาคมถึงเดือนตุลาคม เป็นช่วงได้รับอิทธิพลจากมรสุมตะวันออกเฉียงใต้ ซึ่งเป็นลมร้อนที่พัดมาจากมหาสมุทรอินเดีย มีปริมาณน้ำฝนเฉลี่ยทั้งปีประมาณ 1,321.0 มม. จำนวนวันที่ฝนตก 118 วัน ปริมาณฝนตกมากที่สุดในเดือนสิงหาคม วัดได้ถึง 325.3 มม. จำนวนวันที่ตก 13 วัน ปริมาณฝนที่ตกน้อยที่สุดในเดือนพฤศจิกายน ปริมาณฝนวัดได้ 4.5 มม. สำหรับในเดือนธันวาคมไม่มีฝนตก ฤดูหนาวเริ่มตั้งแต่เดือนพฤศจิกายนถึงเดือนมีนาคม ระยะเวลาที่ได้รับอิทธิพลจากมรสุมตะวันออกเฉียงเหนือ ซึ่งเป็นลมหนาวพัดมาจากประเทศจีน ฤดูร้อนเริ่มตั้งแต่เดือนกุมภาพันธ์ถึงเดือนพฤษภาคม

แผนที่ จังหวัดนครราชสีมา



จังหวัดนครราชสีมามีอุณหภูมิเฉลี่ยตลอดทั้งปีสูงสุดประมาณ 39.5 องศาเซลเซียส และต่ำสุด 13.7 องศาเซลเซียส อุณหภูมิสูงสุดในเดือนเมษายนประมาณ 39.5 องศาเซลเซียส อุณหภูมิต่ำสุด ในเดือนกุมภาพันธ์ประมาณ 12.9 องศาเซลเซียส ความชื้นสัมพัทธ์ทั้งปีเฉลี่ยต่ำสุดประมาณ 22.60 % เฉลี่ยสูงสุดประมาณ 32.33 %

ทรัพยากรธรรมชาติและแหล่งน้ำ

- แร่ธาตุ จังหวัดนครราชสีมามีแร่ธาตุหลายชนิด ที่มีการสำรวจพบได้แก่ เหล็ก หิน โปแตสเซียม ทองแดง ยิบซัม ลิกไนท์ ดินเหนียวแดง

- ป่าไม้ พื้นที่ป่าจากภาพถ่ายดาวเทียมเมื่อเดือนธันวาคม พ.ศ. 2541 พบว่าจังหวัดนครราชสีมา พื้นที่ป่าไม้ที่อยู่ในสภาพที่สมบูรณ์เหลือเพียง 1,389,187 ไร่ คิดเป็นร้อยละ 10.8 ของพื้นที่จังหวัด ปัจจุบันการจัดพื้นที่ป่าไม้ได้ยึดแนวทางมติคณะรัฐมนตรีเมื่อวันที่ 10 และ 17 มีนาคม พ.ศ. 2535 ซึ่งได้จำแนกตามเขตการใช้ประโยชน์ทรัพยากรและที่ดินป่าไม้ โดยแบ่งพื้นที่ป่าไม้ของจังหวัดนครราชสีมา ออกเป็น 3 เขต คือ

1. เขตพื้นที่เพื่อการอนุรักษ์ เนื้อที่ 2,301,310.75 ไร่
2. เขตพื้นที่ป่าเพื่อเศรษฐกิจ เนื้อที่ 3,294,683.50 ไร่
3. เขตพื้นที่ป่าที่เหมาะสมต่อการเกษตร เนื้อที่ 91,012 ไร่ และนำไปปฏิรูปแก่เกษตรกร ซึ่งเป็นพื้นที่ สปก.

พื้นที่ป่าไม้ตามมติคณะรัฐมนตรีเมื่อวันที่ 22 เมษายน 2540 ได้แบ่งประเภทพื้นที่ป่าดังนี้

- 1) ประเภทป่าไม้ถาวร จำนวน 3 ป่า เนื้อที่ประมาณ 32,879 ไร่
- 2) ประเภทป่าสงวนแห่งชาติ จำนวน 29 ป่า เนื้อที่ประมาณ 4,864,238.50 ไร่
(รวมพื้นที่อุทยานแห่งชาติทับลาน 64,250 ไร่)
- 3) ประเภทป่าอนุรักษ์ตามมติ ครม. จำนวน 13 ป่า เนื้อที่ประมาณ 928,967.75 ไร่
- 4) ประเภทป่าอนุรักษ์ตามกฎหมาย จำนวน 2 ป่า เนื้อที่ประมาณ 2,301,310.75 ไร่
- 5) ประเภทป่าพื้นที่สงวนของรัฐ จำนวน 25 ป่า เนื้อที่ประมาณ 153,859.03 ไร่

ไม้ที่มีค่า ส่วนใหญ่เป็นไม้เบญจพรรณ เช่น ไม้ประดู่ ไม้เต็ง ไม้รัง ไม้ตะเคียน ไม้ยาง ไม้พวง ภูเขาที่สำคัญ ได้แก่ เขาเขียว เขากบินทร์ เขาบรรทัด เขาสนักำแพง เขาคงพญาเย็น เขาคงพญาไฟ และเขาใหญ่

แหล่งน้ำธรรมชาติที่สำคัญ 9 ลุ่มน้ำ ได้แก่ ลุ่มน้ำมูล ลุ่มน้ำลำมาศตอนต้น ลุ่มน้ำลำปลายมาศตอนปลาย ลุ่มน้ำจักราช ลุ่มน้ำลำมูลบน และลำพระเพลิง ลุ่มน้ำลำตะคอง ลุ่มน้ำลำเชียงไกร ลุ่มน้ำสะเท็ด ลุ่มน้ำชี

โครงการชลประทานขนาดใหญ่ มี 5 โครงการ ได้แก่

1. อ่างเก็บน้ำลำตะคอง ที่ตั้ง ตำบลลาดบัวขาว อำเภอสีคิ้ว ความจุ 323.95 ล้านลูกบาศก์เมตร พื้นที่ชลประทาน 127,540 ไร่
2. อ่างเก็บน้ำลำพระเพลิง ที่ตั้ง ตำบลตะขบ อำเภอปักธงชัย ความจุ 149.80 ล้านลูกบาศก์เมตร พื้นที่ชลประทาน 84,960 ไร่
3. อ่างเก็บน้ำลำมูลบน - ลำแะเซ ที่ตั้ง ตำบลจรเข้หิน และตำบลโคกกระชาย อำเภอครบุรี ความจุ 416 ล้านลูกบาศก์เมตร พื้นที่ชลประทาน 135,400 ไร่
4. อ่างเก็บน้ำลำปลายมาศ - ห้วยเตย ที่ตั้ง ตำบลโนนสมบูรณ์ และตำบลสระตะเคียน อำเภอเสิงสาง ความจุ 102.10 ล้านลูกบาศก์เมตร พื้นที่ชลประทาน 60,800 ไร่
5. เขื่อนทดและระบายน้ำทุ่งสัมฤทธิ์ ที่ตั้ง ตำบลในเมือง อำเภอพิมาย พื้นที่ชลประทาน 561,731 ไร่

โครงการชลประทานขนาดกลาง มีอ่างเก็บน้ำจำนวน 36 โครงการ ครอบคลุมพื้นที่ 23 ตำบล 19 อำเภอ ความจุ 161.731 ล้าน ลบ.ม. พื้นที่ชลประทาน 96,120 ไร่

โครงการชลประทานขนาดเล็ก มีจำนวน 496 โครงการ ครอบคลุมพื้นที่ 27 อำเภอ 5 กิ่งอำเภอ ความจุ 54,371.757 ล้าน ลบ.ม. พื้นที่ชลประทาน 315,009 ไร่

ประชากรของจังหวัดนครราชสีมา

จังหวัดนครราชสีมามีประชากรมากเป็นอันดับ 2 ของประเทศ แต่เป็นอันดับ 1 ของภาคตะวันออกเฉียงเหนือ ในปี พ.ศ. 2543 มีประชากรทั้งสิ้น 2,546,311 คน เป็นชาย 1,263,823 คน เป็นหญิง 1,282,488 คน คิดเป็นชายร้อยละ 49.63 เป็นหญิงร้อยละ 50.37 อำเภอที่มีประชากรมากที่สุดได้แก่ อำเภอเมือง รองลงมาคือ อำเภอปากช่อง อำเภอที่มีประชากรน้อยที่สุดได้แก่ อำเภอบ้านเหลื่อม

ความหนาแน่นของประชากร 124.25 คนต่อตารางกิโลเมตร พื้นที่ที่มีความหนาแน่นของประชากรมากที่สุดคือ ในเขตเทศบาลนครราชสีมาจำนวน 3,173.14 คนต่อตารางกิโลเมตร ความหนาแน่นน้อยที่สุด ได้แก่ อำเภอวังน้ำเขียว จำนวน 36.02 คนต่อตารางกิโลเมตร

การแบ่งเขตการปกครอง

ในปี พ.ศ. 2543 แบ่งการปกครองส่วนภูมิภาคเป็น 26 อำเภอ 6 กิ่งอำเภอ 287 ตำบล 3,478 หมู่บ้าน ได้แก่ อำเภอเมืองนครราชสีมา อำเภอแก้งสนามนาง อำเภอขามทะเลสอ อำเภอขามสะแกแสง อำเภอดง อำเภอครบุรี อำเภอจักราช อำเภอโชคชัย อำเภอชุมพวง อำเภอด่านขุนทด อำเภอโนนแดง

อำเภอโนนไทย อำเภอโนนสูง อำเภอหนองบุญมาก อำเภอบ้านเหลื่อม อำเภอบัวใหญ่ อำเภอปากช่อง
 อำเภอปักธงชัย อำเภอประทาย อำเภอพิมาย อำเภอสีคิ้ว อำเภอสูงเนิน อำเภอเสิงสาง อำเภอห้วยแถลง
 อำเภอวังน้ำเขียว อำเภอเฉลิมพระเกียรติ กิ่งอำเภอลำทะเมนชัย กิ่งอำเภอเมืองยาง กิ่งอำเภอเทพารักษ์
 กิ่งอำเภอพระทองคำ กิ่งอำเภอบัวลาย และกิ่งอำเภอสีดา

หน่วยราชการบริหารส่วนกลางในจังหวัดมีทั้งสิ้น 194 หน่วยงาน หน่วยราชการบริหาร ส่วน
 ภูมิภาคมีทั้งสิ้น 42 หน่วยงาน หน่วยงานบริหารราชการส่วนท้องถิ่นจำนวน 334 หน่วยงาน คือ

1) องค์การบริหารส่วนจังหวัด	1	แห่ง
2) เทศบาลนคร	1	แห่ง
3) เทศบาลตำบล	45	แห่ง
4) องค์การบริหารส่วนตำบล	287	แห่ง

สภาพทางเศรษฐกิจ

ด้านเกษตรกรรมและปศุสัตว์

ประชากรของจังหวัดนครราชสีมาร้อยละ 75 มีอาชีพเกษตรกรรม ปลูกพืชเศรษฐกิจ ที่สำคัญ
 ได้แก่ ข้าวนาปี พื้นที่ปลูกข้าวเจ้า จำนวน 3,680,763 ไร่ ข้าวเหนียว 333,282 ไร่ ผลผลิตเฉลี่ย ข้าวเจ้า
 430 กิโลกรัม/ไร่ และข้าวเหนียว 411 กิโลกรัม/ไร่ ตามลำดับ พืชไร่ที่สำคัญ ได้แก่ มันสำปะหลัง พื้นที่เพาะ
 ปลูก 1,351,684 ไร่ ผลผลิตเฉลี่ย 3,171 กิโลกรัม/ไร่ รองลงมา ข้าวโพดเลี้ยงสัตว์ พื้นที่เพาะปลูก
 958,279 ไร่ ผลผลิตเฉลี่ย 667 กิโลกรัม/ไร่ และอ้อย พื้นที่เพาะปลูก 702,322 ไร่ ผลผลิตเฉลี่ย 9,220
 กิโลกรัม/ไร่

จังหวัดนครราชสีมา มีการเลี้ยงสัตว์มากที่สุดในภาคตะวันออกเฉียงเหนือ สัตว์ที่เลี้ยงได้แก่ โค
 จำนวน 309,673 ตัว เลี้ยงมากที่อำเภอปากช่อง อำเภอด่านขุนทด และอำเภอสีคิ้ว. กระบือ จำนวน
 60,535 ตัว เลี้ยงมากที่อำเภอบัวใหญ่ อำเภอประทาย และอำเภอดง. สุกร จำนวน 264,287 ตัว
 เลี้ยงมากที่อำเภอปากช่อง อำเภอเมือง และอำเภอโชคชัย สัตว์ปีกได้แก่ ไก่ จำนวนทั้งสิ้น 863,945 ตัว
 เลี้ยงมากที่อำเภอปากช่อง อำเภอสีคิ้ว และอำเภอห้วยแถลง. เป็ด จำนวนทั้งสิ้น 756,619 ตัว เลี้ยงมากที่
 อำเภอสีคิ้ว อำเภอเมือง และอำเภอพิมาย

ด้านอุตสาหกรรม

ในปี 2543 ภาวะการลงทุนภาคอุตสาหกรรมของจังหวัดนครราชสีมาขยายตัวขึ้น โดยพิจารณา
 จากรายงานของสำนักงานอุตสาหกรรมจังหวัด ปี 2543 พบว่ามีโรงงานที่เปิดดำเนินการในปีน้ทั้งสิ้น
 136 โรงงาน เงินทุน 2,171.6 ล้านบาท มีการจ้างงาน 6,463 คน เพิ่มขึ้นจากปีก่อน ร้อยละ 37.4 ร้อยละ

12.7 และร้อยละ 83.1 ตามลำดับ อุตสาหกรรมหลักของจังหวัดยังคงเป็นอุตสาหกรรมการเกษตรที่สำคัญ ได้แก่ โรงสีข้าวและโรงงานแป้งมันสำปะหลัง ในส่วนของโรงสีข้าว มีการปรับปรุงประสิทธิภาพการผลิต และการพัฒนาผลิตภัณฑ์เพื่อลดต้นทุนการผลิต และสนองความต้องการของตลาด นอกจากนี้ยังมีโรงงานผลิตภัณฑ์ต่อเนื่องทางการเกษตร คือ น้ำตาลจากมันสำปะหลัง ซึ่งผู้ป่วยโรคเบาหวานและโรคไขมันในเส้นเลือดนิยมรับประทาน ผลิตภัณฑ์ในประเทศ ส่วนอุตสาหกรรมที่มีแนวโน้มดี ได้แก่ อุตสาหกรรมชิ้นส่วนยานยนต์ และอิเล็กทรอนิกส์ โดยเฉพาะอุตสาหกรรมชิ้นส่วนยานยนต์ซึ่งส่งไปประเทศญี่ปุ่น

ในส่วนของอุตสาหกรรมขนาดกลางและขนาดย่อม แม้จะได้รับการสนับสนุนทางการเงินจากรัฐบาล แต่ผู้ประกอบการส่วนใหญ่ไม่สามารถปฏิบัติตามเงื่อนไขในการขอรับการสนับสนุนด้านการเงินจากธนาคารที่รัฐบาลกำหนด มีอุตสาหกรรมบางประเภทที่ปฏิบัติตามเงื่อนไขได้และดำเนินธุรกิจได้ด้วยดี เช่น อุตสาหกรรมผลิตน้ำแข็งและน้ำแข็งหลอด ผลิตเส้นไหม และผลิตน้ำตาล เป็นต้น สำหรับโครงการที่ได้รับการอนุมัติการส่งเสริมการลงทุน 46 โครงการ เพิ่มขึ้นร้อยละ 84.0 จากปีก่อน 25 โครงการ ด้านเงินลงทุน 4,170.6 ล้านบาท และการจ้างงาน 12,523 คน ลดลงจากปีก่อนร้อยละ 8.9 และร้อยละ 26.7 ตามลำดับ เนื่องจากปัญหาทางเศรษฐกิจและการปรับเปลี่ยนนโยบายและหลักเกณฑ์การส่งเสริมส่วนใหญ่เป็นอุตสาหกรรมเบา ได้แก่ อุตสาหกรรมผลิตเครื่องนุ่งห่มและผลิตภัณฑ์ นอกจากนี้ยังมีอุตสาหกรรมผลิตชิ้นส่วนพลาสติก แผ่นฟิล์มห่ออาหารและโฟม สินค้าเพื่อการอุตสาหกรรมของธนาคารไทยพาณิชย์ในจังหวัด ณ สิ้นเดือนธันวาคม 2543 รวมทั้งสิ้น 5,065.8 ล้านบาท ลดลงร้อยละ 6.5 การอุตสาหกรรมเหมืองแร่ในปี พ.ศ. 2543 มีเหมืองแร่สัมปทานที่เปิดทำการแล้วจำนวน 40 แห่ง ชนิดของแร่ที่ผลิตได้มากที่สุด คือ หินปูน (หินอุตสาหกรรมชนิดก่อสร้าง) จำนวน 1,583,517 ตัน รองลงมาคือ เกลือหิน จำนวน 777,569 ตัน สำหรับหินปูนและเกลือหิน ผลิตได้มากเป็นอันดับหนึ่งของประเทศ

ด้านพาณิชยกรรม

ในปี พ.ศ. 2543 มีผู้จดทะเบียนพาณิชย์ 6,950 ราย เป็นนิติบุคคลจำนวน 5,862 ราย มีมูลค่าของผลิตภัณฑ์จังหวัด สาขาการค้าปลีกและค้าส่ง 13,042 ล้านบาท ซึ่งมีมูลค่าเป็นอันดับที่สามารถรองจากสาขาอุตสาหกรรม และเกษตรกรรมตามลำดับ นอกจากนี้ส่วนที่ทำให้ด้านพาณิชยกรรมของจังหวัดนครราชสีมา มีอัตราการขยายตัวอย่างรวดเร็ว เนื่องจากมีโบราณสถาน และสถานที่ท่องเที่ยวที่สำคัญและน่าสนใจมากมาย เช่น อนุสาวรีย์ท้าวสุรนารี วัดศาลาลอย ปราสาทหินพนมวัน ปราสาทหินพิมาย และอุทยานแห่งชาติเขาใหญ่ เป็นต้น

ธนาคารและสถาบันการเงิน

ในปี พ.ศ. 2543 มีธนาคารพาณิชย์จำนวน 95 แห่ง ธนาคารออมสิน 20 แห่ง รวมเงินฝากของธนาคารพาณิชย์จำนวน 51,772 ล้านบาท รวมเงินให้กู้ยืมจำนวน 34,885 ล้านบาท จากมูลค่าของผลิตภัณฑ์จังหวัด พบว่า ยอดเงินของธุรกิจอสังหาริมทรัพย์ ธนาคาร และประกันภัย 2,605 ล้านบาท

สภาพทางสังคม

การศึกษา

ในปี พ.ศ. 2543 จังหวัดนครราชสีมา มีการจัดการศึกษาทั้งในระบบโรงเรียน และนอกระบบ จำนวนทั้งสิ้น 1,563 สถานศึกษา มีจำนวนห้องเรียน 17,343 ห้องเรียน มีครู 22,497 คน มีนักเรียน 458,333 คน อัตรารัฐครู 1 คน ต่อนักเรียน 20 คน และ 1 ห้องเรียนต่อนักเรียน 26 คน

การสาธารณสุข

ในปี พ.ศ. 2543 จังหวัดนครราชสีมา มีโรงพยาบาลประเภททั่วไป 43 แห่ง รัฐบาล 29 แห่ง เอกชน 12 แห่ง และประเภทบริการเฉพาะโรค 1 แห่ง มีสถานอนามัย 345 แห่ง และคลินิก 458 แห่ง มีจำนวนเตียงคนไข้ประเภททั่วไป 4,330 เตียง มีจำนวนทันตแพทย์ประเภททั่วไป 26 คน และประเภทบริการเฉพาะโรค 2 คน จำนวนพยาบาลทั่วไป 1,950 คน และประเภทบริการเฉพาะโรค 50 คน ประเภททั่วไป จำนวนผู้ป่วยใน 97,471 คน จำนวนผู้ป่วยนอก 657,763 คน และประเภทบริการเฉพาะโรค จำนวนผู้ป่วยเฉพาะโรค จำนวนผู้ป่วยใน 2,898 คน จำนวนผู้ป่วยนอก 73,829 คน มีสตรีในวัยเจริญพันธุ์ จำนวน 264,651 คน ใช้วิธีคุมกำเนิด จำนวน 228,482 คน อัตราคุมกำเนิดร้อยละ 86.0

ศาสนา

จังหวัดนครราชสีมา ประชากรส่วนใหญ่นับถือศาสนาพุทธ ร้อยละ 99.6 ในปี พ.ศ. 2543 มีจำนวนวัด 1,910 แห่ง และมีสำนักสงฆ์จำนวน 643 แห่ง มีโบสถ์คริสต์ จำนวน 25 แห่ง และมีสถิต 3 แห่ง มีพระภิกษุจำนวน 15,222 รูป และสามเณรจำนวน 3,721 รูป

วัฒนธรรม

จังหวัดนครราชสีมา มีศูนย์วัฒนธรรมตั้งอยู่ที่สถาบันราชภัฏนครราชสีมา มีหน้าที่ ส่งเสริม วัฒนธรรมพื้นบ้าน ได้แก่ ภาษาโคราช และเพลงโคราช เป็นต้น

บริการพื้นฐาน

การคมนาคม

จังหวัดนครราชสีมา เป็นศูนย์กลางทางด้านการคมนาคมของภาคตะวันออกเฉียงเหนือตอนล่าง โดยมีเส้นทางติดต่อกับจังหวัดต่าง ๆ ได้อย่างสะดวก 3 เส้นทาง คือ

ทางรถไฟ	มีขบวนรถโดยสารผ่าน ขึ้น-ลง จากกรุงเทพฯ-อุบลราชธานี และ กรุงเทพฯ ถึงอุรธานี
ทางรถยนต์	มีทางหลวงแผ่นดิน ทางหลวงจังหวัด และถนนสายต่าง ๆ ช่วยให้ประชาชนเดินทางภายในอำเภอ และระหว่างจังหวัดได้สะดวก มีเส้นทางรถโดยสารประจำทาง จำนวน 127 เส้นทาง
ทางอากาศ	มีท่าอากาศยานพาณิชย์ 1 แห่ง มีเส้นทางติดต่อกับจังหวัดต่าง ๆ โดยมีจำนวนเที่ยวบิน 730 เที่ยวบิน ผู้โดยสาร 64,747 คน
การสื่อสาร	
โทรศัพท์	การสื่อสารในจังหวัดนครราชสีมาในปี พ.ศ. 2543 มีจำนวนชุมสายโทรศัพท์ 42 ชุมสาย จำนวนเลขหมายขององค์การโทรศัพท์ 68,547 เลขหมาย มีผู้เช่า 59,755 เลขหมาย และจำนวนเลขหมายของบริษัทสัมปทาน 50,325 เลขหมาย มีผู้เช่า 41,754 เลขหมาย
ไปรษณีย์	จังหวัดนครราชสีมา มีทำการไปรษณีย์โทรเลขจำนวน 35 แห่ง จำนวนไปรษณีย์ภัณฑ์ธรรมดา 18,807,153 ฉบับ บริการพิเศษ 2,273,870 ชิ้น พัสดุไปรษณีย์ 100,857 ชิ้น โทรเลข 47,168 ฉบับ
สาธารณูปโภค	
การไฟฟ้า	ในปี พ.ศ. 2543 มีผู้ใช้ไฟฟ้าทั้งสิ้น 502,661 ราย จำหน่ายกระแสไฟฟ้าทั้งสิ้น 201,173,651 หน่วย มีโครงการผลิตกระแสไฟฟ้าพลังน้ำลำตะคองแบบสูบกลับ รองรับการใช้กระแสไฟฟ้าทั้งภาคตะวันออกเฉียงเหนือ
การประปา	มีกำลังการผลิต 110,860 ลบม. มีจำนวนผู้ใช้น้ำทั้งสิ้น 86,990 ราย

บริบทอำเภอต่างๆ ที่เป็นพื้นที่รับผิดชอบของมหาวิทยาลัยเทคโนโลยีสุรนารี

การสังเคราะห์สารนิพนธ์จังหวัดนครราชสีมา ซึ่งเป็นพื้นที่รับผิดชอบของมหาวิทยาลัยเทคโนโลยีสุรนารีนั้นมีอยู่ 5 อำเภอ ได้แก่ อำเภอเมืองนครราชสีมา อำเภอขามทะเลสอ อำเภอสูงเนิน อำเภอสีคิ้ว และอำเภอปากช่อง ซึ่งจะได้อธิบายถึงบริบทของพื้นที่ดังกล่าวพอสังเขป เป็นลำดับต่อไป

บริบทอำเภอเมืองนครราชสีมา

อำเภอเมืองนครราชสีมาอยู่พื้นที่ราบสูงโคราช มีพื้นที่ 755 ตารางกิโลเมตร ระหว่างเส้นรุ้งที่ 14 - 16 องศาเหนือ และเส้นแวงที่ 101-103 องศาตะวันออก สูงกว่าระดับน้ำทะเลประมาณ 150-300 เมตร ลักษณะภูมิประเทศโดยทั่วไปของอำเภอนั้น บริเวณพื้นที่ทางตอนใต้เป็นลูกคลื่นลอนลาดชันเอียงจากทิศใต้ไปทางทิศเหนือ ส่วนบริเวณตอนใต้ก่อนไปทางทิศตะวันตก เป็นพื้นที่ป่าสงวนห้วยยาง ส่วนบริเวณพื้นที่ตอนล่างมีลักษณะเป็นพื้นที่ราบลุ่ม มีอาณาเขตติดต่อกับพื้นที่ข้างเคียงดังนี้

ทิศเหนือ	ติดต่อกับ	อำเภอสูงเนิน และอำเภอ โนนไทย
ทิศใต้	ติดต่อกับ	อำเภอนิคมราชบุรี และอำเภอ โชคชัย
ทิศตะวันออก	ติดต่อกับ	อำเภอจักราช และอำเภอ โชคชัย
ทิศตะวันตก	ติดต่อกับ	อำเภอขามทะเลสอ และอำเภอสูงเนิน

อำเภอเมืองนครราชสีมา มีประชากรประมาณ 430,000 คน มีความหนาแน่นของประชากรเฉลี่ย 150 คน ต่อตารางกิโลเมตร แบ่งเขตการปกครองออกเป็น 3 เทศบาล 24 ตำบล 222 หมู่บ้าน

โครงสร้างทางด้านเศรษฐกิจของอำเภอเมืองนครราชสีมาขึ้นขึ้นอยู่กับสาขาเกษตรกรรม อุตสาหกรรม พาณิชยกรรม และบริการ

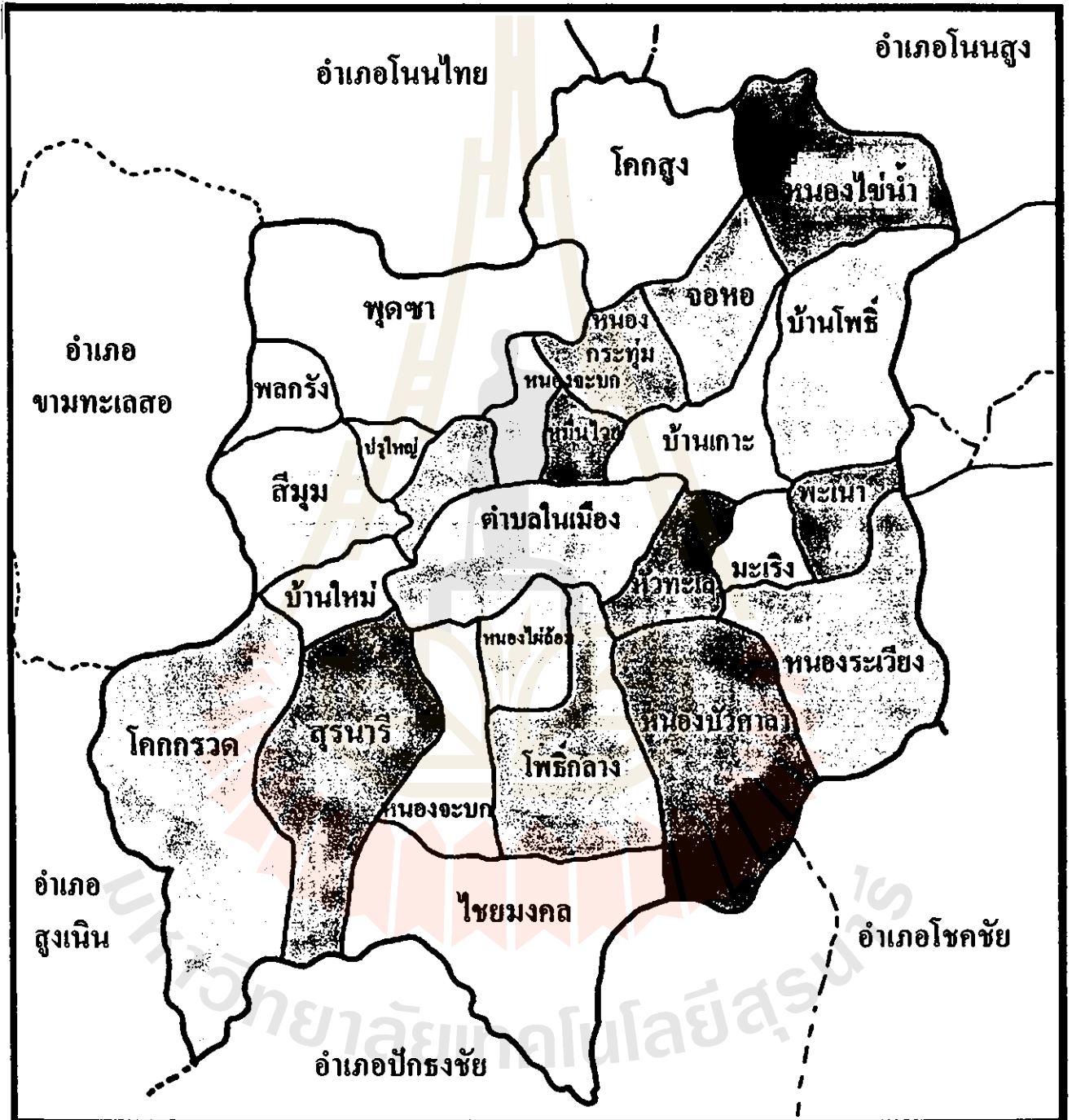
ด้านเกษตรกรรม

มีพื้นที่ทำการเกษตรกรรมประมาณ 480,000 ไร่ พืชเศรษฐกิจที่สำคัญ ได้แก่ ข้าว มันสำปะหลัง อ้อย ข้าวโพดเลี้ยงสัตว์ ไม้ผล และ ไม้ดอก เป็นสำคัญ นอกจากนี้การทำฟาร์มปศุสัตว์ที่สำคัญ ได้แก่ การเลี้ยงไก่เนื้อ และไก่พื้นเมือง

ด้านอุตสาหกรรม

มีโรงงานอุตสาหกรรมรวม 772 แห่ง ซึ่งอยู่หนาแน่นในตำบลหนองศาลา 100 แห่ง หัวทะเล 60 แห่ง และโคกกรวด 50 แห่งโดยที่อำเภอเมืองนครราชสีมาเป็นที่ตั้งของนิคมอุตสาหกรรมสุรนารีด้วย

แผนที่ อำเภอเมือง



ด้านพาณิชย์กรรม

มีธนาคารจำนวน 31 แห่ง สหกรณ์จำนวน 22 แห่ง และเป็นศูนย์กลางการค้าต่างๆ

ด้านบริการและการท่องเที่ยว

มีโรงแรมจำนวน 41 แห่ง สถานบริการและสถานเริงรมย์ 111 แห่ง มีสถานที่ท่องเที่ยวที่สำคัญ ได้แก่ อนุสาวรีย์ท้าวสุรนารี วัดพระนารายณ์มหาราช ศาลเจ้าช้างเผือก วัดศาลาลอย(เป็นวัดเก่าของเมืองโคราช) และปราสาทหินพนมวัน เป็นต้น

สภาพทางสังคมของอำเภอเมืองนครราชสีมา

ด้านการศึกษา

มีโรงเรียน 157 แห่ง นักเรียน 78,476 คน และครู 4,074 คน

ด้านสาธารณสุข

มีโรงพยาบาลให้บริการทางด้านสาธารณสุขขนาด 1,000 เตียง คือโรงพยาบาลมหาราชนครราชสีมา ขนาด 400 เตียง คือ โรงพยาบาลจิตเวช และขนาด 150 เตียง คือ โรงพยาบาลค่ายสุรนารี นอกจากนี้ยังมีโรงพยาบาลเอกชน คลินิก และร้านขายยาอยู่กระจายทั่วไปในบริเวณอำเภอเมืองนครราชสีมาเป็นจำนวนมาก มีแพทย์ 130 คน ทันตแพทย์ 23 คน เภสัชกร 35 คน พยาบาล 821 คน และเจ้าหน้าที่ ที่เกี่ยวข้องอีกเป็นจำนวนมาก

บริบทอำเภอขามทะเลสอ

อำเภอขามทะเลสอ มีพื้นที่ 203 ตารางกิโลเมตร มีระยะทางห่างจากตัวจังหวัดนครราชสีมาเป็นระยะทางประมาณ 22 กิโลเมตร มีลักษณะภูมิประเทศส่วนใหญ่เป็นที่ราบ และที่ราบสูง ความสูงจากระดับน้ำทะเลปานกลาง ประมาณ 178-245 เมตร บริเวณตอนบนของอำเภอจากตะวันออกไปถึงตะวันตก พื้นที่หน้าดินเป็นดินเค็ม ไม่มีทางน้ำไหลผ่าน ส่วนทางตอนล่างมีลำตะคองไหลผ่าน มีอาณาเขตติดต่อกับพื้นที่ข้างเคียงดังนี้

ทิศเหนือ	ติดต่อกับ	อำเภอด่านขุนทด และอำเภอโนนไทย
ทิศใต้	ติดต่อกับ	อำเภอเมืองนครราชสีมา และอำเภอสูงเนิน
ทิศตะวันออก	ติดต่อกับ	อำเภอเมืองนครราชสีมา
ทิศตะวันตก	ติดต่อกับ	อำเภอสูงเนิน

อำเภอขามทะเลสอ มีประชากรประมาณ 28,000 คน แบ่งเขตการปกครองออกเป็น 1 เทศบาล 5 ตำบล และ 45 หมู่บ้าน

โครงสร้างทางด้านเศรษฐกิจขึ้นอยู่กับด้านการเกษตรเป็นสำคัญ โดยมีพื้นที่ทำการเกษตร 108,909 ไร่ คิดเป็นสัดส่วนร้อยละ 91.28 ของพื้นที่อำเภอ

ด้านเกษตรกรรม

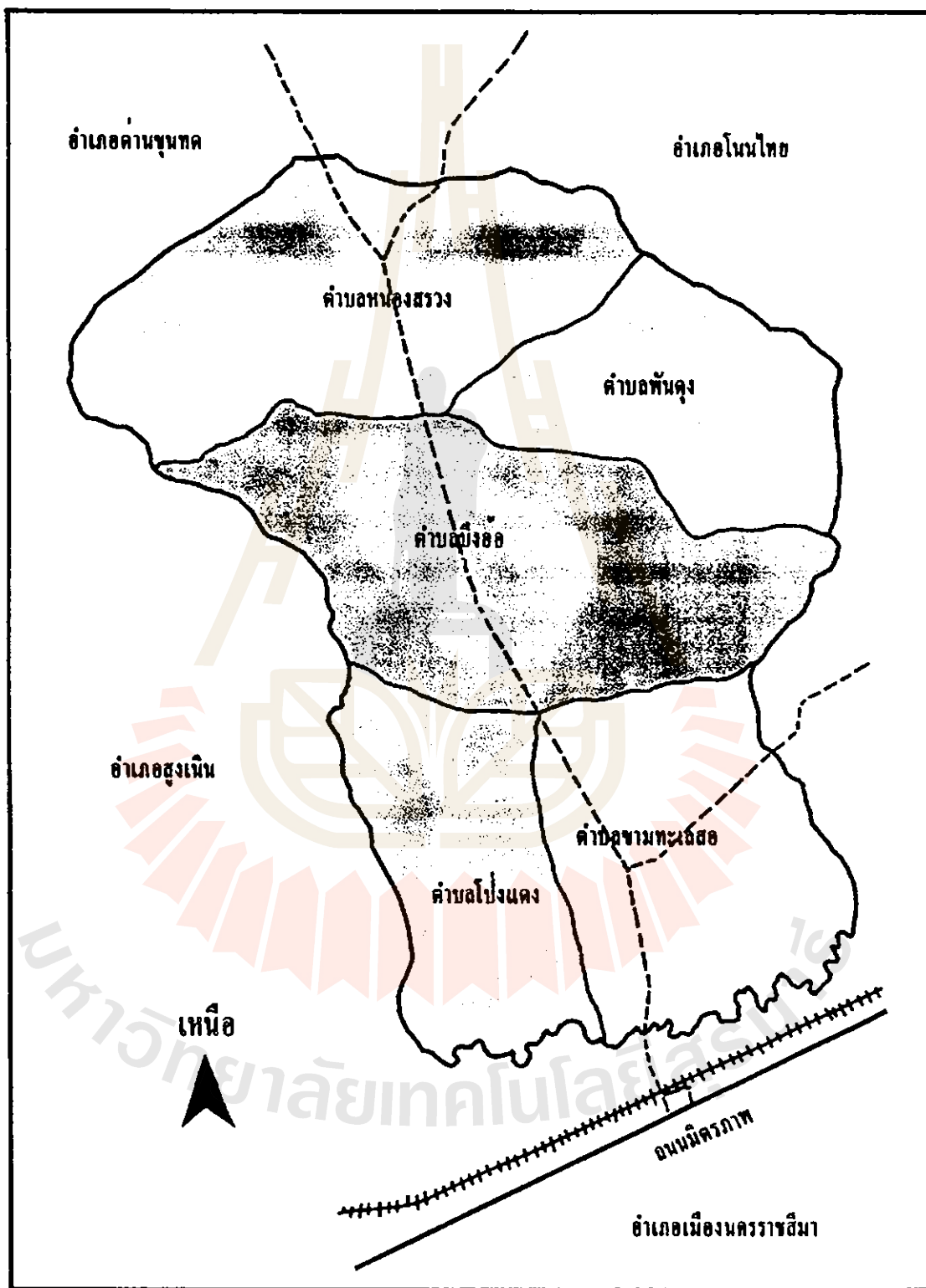
พืชเศรษฐกิจที่สำคัญได้แก่ มันสำปะหลัง ข้าว ไม้ผล และพืชผัก ดังนั้นรายได้ของประชากรจึงอยู่ในระดับต่ำ 13,500 บาทต่อคนต่อปี ไม่มีสถานที่ท่องเที่ยว การค้าส่วนใหญ่เป็นสินค้าเกษตร ผลผลิตทางการเกษตรต่ำ เนื่องจากขาดแคลนน้ำสำหรับการชลประทาน มีการบุกทำลายป่า ทำให้เกิดการทลายของดิน อย่างไรก็ตามอำเภอขามทะเลสอมีป่าสงวนแห่งชาติ 1 แห่ง คือ ป่าสงวนแห่งชาติหินเหล็กไฟ มีพื้นที่ประมาณ 59,706 ไร่ อยู่ในเขตตำบลโป่งแดง

ในด้านปศุสัตว์นั้นทางอำเภอได้มีการส่งเสริมการเลี้ยงเป็ดเทศ เนื่องจากเป็นสัตว์เลี้ยงง่าย โตเร็ว ทนโรค ตลาดมีความต้องการสูง และใช้เงินลงทุนน้อย นอกจากนี้ยังมีฟาร์มปศุสัตว์อื่นๆ ได้แก่ ไก่เนื้อ ไก่พื้นเมือง ไก่ไข่และอื่นๆ

ด้านอุตสาหกรรม

อำเภอขามทะเลสอ อยู่ในเขตส่งเสริมการลงทุนที่ 3 ซึ่งเป็นศูนย์กลาง และเป็นแหล่งที่ตั้งอุตสาหกรรมในเขตรศมี 150 - 300 กิโลเมตร เป็นที่ตั้งของโรงงานอุตสาหกรรม 34 แห่ง

แผนที่ อำเภอบางละมุง



ด้านพาณิชยกรรม

อำเภอขามทะเลสอ มีธนาคารเพียง 1 แห่ง คือ ธนาคารเพื่อการเกษตรและสหกรณ์การเกษตร การให้บริการด้านต่างๆ จะผูกพันกับอำเภอเมืองเนื่องจากอยู่ไม่ไกลจากตัวชุมชนเมืองมากนัก

ด้านบริการและการท่องเที่ยว

โครงสร้างพื้นฐานได้แก่ ถนน ประปา ไฟฟ้า โทรศัพท์ มีให้บริการอย่างเพียงพอ อำเภอ ขามทะเลสอ ไม่มีแหล่งท่องเที่ยวใดๆ ที่สำคัญ

สภาพทางสังคมของอำเภอขามทะเลสอ

ด้านการศึกษาและวัฒนธรรม

มีโรงเรียนในสังกัด สปช. 18 แห่ง สังกัดกรมสามัญ 1 แห่ง สังกัดสำนักงานคณะกรรมการ การศึกษาเอกชน 1 แห่ง สังกัด กศน. 1 แห่ง สังกัดองค์การปกครองส่วนท้องถิ่น 3 แห่ง มีนักเรียน 3,471 คน ครูอาจารย์ 205 คนแต่คุณภาพนักเรียนอยู่ในระดับต่ำกว่าเกณฑ์มาตรฐาน และมีวัด 22 แห่ง

ด้านสาธารณสุข

มีโรงพยาบาลประจำอำเภอ 1 แห่ง และสถานีอนามัยกระจายอยู่ทั่วไปทุกตำบลโดยมีแพทย์ 2 คน พยาบาล 34 คน

บริบทอำเภอสูงเนิน

อำเภอสูงเนิน มีพื้นที่ 768 ตารางกิโลเมตร มีระยะทางห่างจากตัวจังหวัดเป็นระยะทาง 36 กิโลเมตร มีสภาพพื้นที่ส่วนใหญ่เป็นที่ราบสูง โดยบริเวณตอนเหนือเป็นที่ราบสูงลาดเทมายังบริเวณตอนกลางซึ่งเป็นที่ลุ่ม มีแม่น้ำลำตะคองไหลผ่าน ส่วนทางตอนใต้อำเภอและด้านตะวันตกเป็นที่ราบ มีลักษณะเป็นเนินเขาและภูเขา มีอาณาเขตติดต่อกับพื้นที่ข้างเคียงดังนี้

ทิศเหนือ	ติดต่อกับ	ตำบลค่านใน อำเภอคำนูนทศ
ทิศใต้	ติดต่อกับ	ตำบลตะลุง อำเภอปักธงชัย
ทิศตะวันออก	ติดต่อกับ	ตำบลขามทะเลสอ อำเภอขามทะเลสอ และ ตำบลโคกกรวด อำเภอเมืองนครราชสีมา
ทิศตะวันตก	ติดต่อกับ	ตำบลสีคิ้ว อำเภอสีคิ้ว

อำเภอสูงเนินมีจำนวนประชากร 75,741 คน มีความหนาแน่นของประชากร 97 คนต่อตารางกิโลเมตร แบ่งเขตการปกครองออกเป็น 2 เทศบาล 11 ตำบล 109 หมู่บ้าน

ด้านเศรษฐกิจ

โครงสร้างทางเศรษฐกิจนั้นขึ้นอยู่กับภาคเกษตรกรรม โดยมีพื้นที่เกษตรกรรม 359,200 ไร่

ด้านเกษตรกรรม

พืชเศรษฐกิจหลัก ได้แก่ ข้าว ข้าวโพดเลี้ยงสัตว์ และมันสำปะหลัง นอกจากนี้ยังมีการทำฟาร์มปศุสัตว์กระจายอยู่ทั่วไป โดยเฉพาะการเลี้ยงไก่

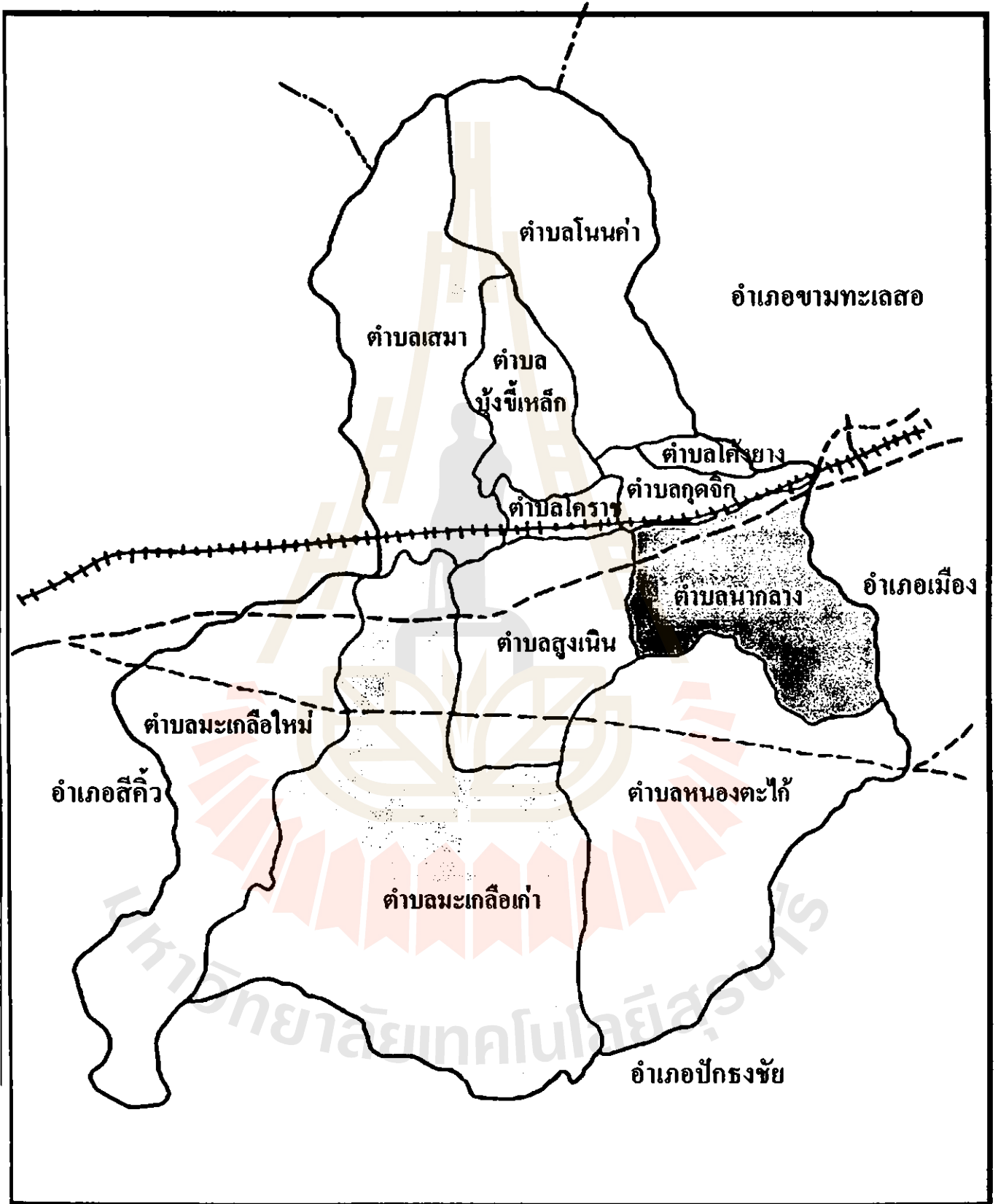
ด้านอุตสาหกรรม

มีโรงงานอุตสาหกรรมที่ได้รับอนุญาตดำเนินกิจการและประกอบการจำนวน 80 แห่ง และมีบริษัท ซีเกทเทค โนโลยี (ประเทศไทย) จำกัด ตั้งอยู่ที่อำเภอนี้ ซึ่งเป็นแหล่งจ้างงานที่สำคัญ

ด้านพาณิชยกรรม

มีธนาคารพาณิชย์จำนวน 4 แห่ง สถานีบริการน้ำมันเชื้อเพลิงขนาดใหญ่จำนวน 6 แห่ง

แผนที่ อำเภอสุงเนิน



ด้านบริการและการท่องเที่ยว

โรงแรมจำนวน 2 แห่ง สถานบริการและสถานเริงรมย์จำนวน 10 แห่ง
แหล่งท่องเที่ยวที่สำคัญ ได้แก่ เมืองเสมา เมืองโคราชะปุระ และน้ำตกวะภูแก้ว ซึ่งมี
นักท่องเที่ยวทั้งภายใน และภายนอกอำเภอ เดินทางมาท่องเที่ยวอย่างสม่ำเสมอ
โครงสร้างพื้นฐาน ได้แก่ ถนน ประปา ไฟฟ้า และโทรศัพท์ให้บริการอย่างเพียงพอ

สภาพทางสังคมของอำเภอสูงเนิน

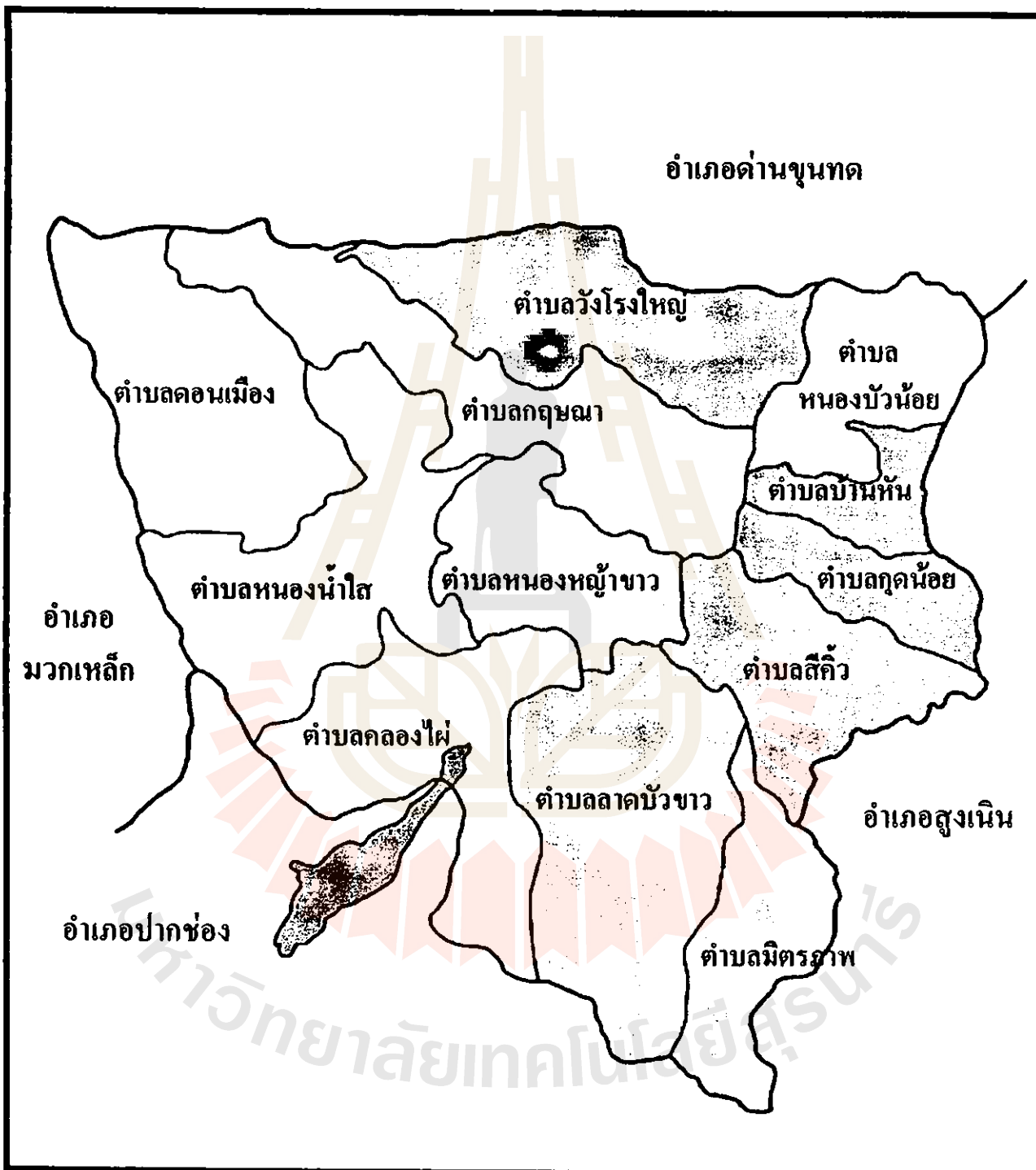
ด้านการศึกษา

มีโรงเรียนจำนวน 61 แห่ง นักเรียนจำนวน 12,599 คน และครูจำนวน 597 คน

ด้านสาธารณสุข

มีสถานพยาบาลกระจายอยู่ทั่วไปภายในอำเภอจำนวน 15 แห่ง มีแพทย์จำนวน 5 คน
ทันตแพทย์จำนวน 2 คน เภสัชกรจำนวน 2 คน พยาบาลจำนวน 60 คน

แผนที่ อำเภอสีคิ้ว



ด้านบริการและการท่องเที่ยว

มีโครงสร้างพื้นฐานได้แก่ ถนน ประปา ไฟฟ้า และโทรศัพท์ให้บริการอย่างทั่วถึง นอกจากนี้ยังมีแหล่งท่องเที่ยวในลักษณะเป็นรีสอร์ทและสนามกอล์ฟซึ่งมีชื่อเสียงในระดับจังหวัดและภูมิภาคคือ สนามกอล์ฟวอยางพานอรามา

สภาพทางสังคมของอำเภอสีคิ้ว

ด้านการศึกษา

มีโรงเรียนจำนวน 76 แห่ง มีวิทยาลัยเกษตรและเทคโนโลยีจำนวน 1 แห่ง และสถาบันอุดมศึกษาจำนวน 1 แห่ง คือ สถาบันบัณฑิตพัฒนบริหารศาสตร์

ด้านสาธารณสุข

มีสถานพยาบาลและโรงพยาบาลจำนวน 15 แห่ง



มหาวิทยาลัยเทคโนโลยีสุรนารี

บริบทอำเภอปากช่อง

อำเภอปากช่องมีพื้นที่ 1,825 ตารางกิโลเมตร อยู่ห่างจากตัวจังหวัดนครราชสีมาเป็นระยะทาง 85 กิโลเมตร พื้นที่ส่วนใหญ่เป็นที่ราบลุ่ม มีแม่น้ำลำคลองไหลผ่าน โดยทั่วไปประกอบด้วย ภูเขา น้อยใหญ่สลับพื้นที่ราบเล็กน้อย ในอดีตภูเขาไม้ป่าไม้ปกคลุมอย่างอุดมสมบูรณ์ ปัจจุบันถูกราษฎรบุกรุก ทำการหักล้างถางป่าเพื่อทำไร่ ลำน้ำที่สำคัญไหลผ่านอำเภอปากช่อง คือ แม่น้ำลำตะคอง ซึ่งมีต้นกำเนิด อยู่ที่อุทยานแห่งชาติเขาใหญ่ มีอาณาเขตติดต่อกับพื้นที่ข้างเคียงดังนี้

ทิศเหนือ	ติดต่อกับ	อำเภอมวกเหล็ก จังหวัดสระบุรี
ทิศใต้	ติดต่อกับ	อำเภอเมืองนครนายก อำเภอปากพลี จังหวัดนครนายกและ อำเภอประจันตคาม จังหวัดปราจีนบุรี
ทิศตะวันออก	ติดต่อกับ	อำเภอสีคิ้วและอำเภอบึงขั้ว จังหวัดนครราชสีมา
ทิศตะวันตก	ติดต่อกับ	อำเภอมวกเหล็ก จังหวัดสระบุรี

อำเภอปากช่องมีจำนวนประชากร 181,995 คน มีความหนาแน่นของประชากร 75 คน ต่อตาราง กิโลเมตร แบ่งเขตการปกครองออกเป็น 2 เทศบาล ได้แก่ เทศบาลตำบลปากช่อง และเทศบาลตำบลกลางดง และมี 13 ตำบล 194 หมู่บ้าน

ด้านเศรษฐกิจ

โครงสร้างทางด้านเศรษฐกิจของอำเภอปากช่องขึ้นอยู่กับด้านการเกษตร โดยมีพื้นที่ทั้งสิ้น 646,844 ไร่ เศรษฐกิจของประชากรในอำเภอปากช่องอยู่ในระดับดี เนื่องจากพื้นที่อุดมสมบูรณ์ เหมาะสำหรับการทำการเกษตร

ด้านเกษตรกรรม

พืชเศรษฐกิจที่สำคัญ ได้แก่ ข้าวโพดเลี้ยงสัตว์ น้อยหน่า มะม่วง มันสำปะหลัง อ้อย และข้าว นาปี นอกจากนี้ยังมีการทำฟาร์มปศุสัตว์ที่สำคัญ ได้แก่ การเลี้ยงไก่พื้นบ้าน สุกร และโคนม เป็นต้น

ด้านอุตสาหกรรม

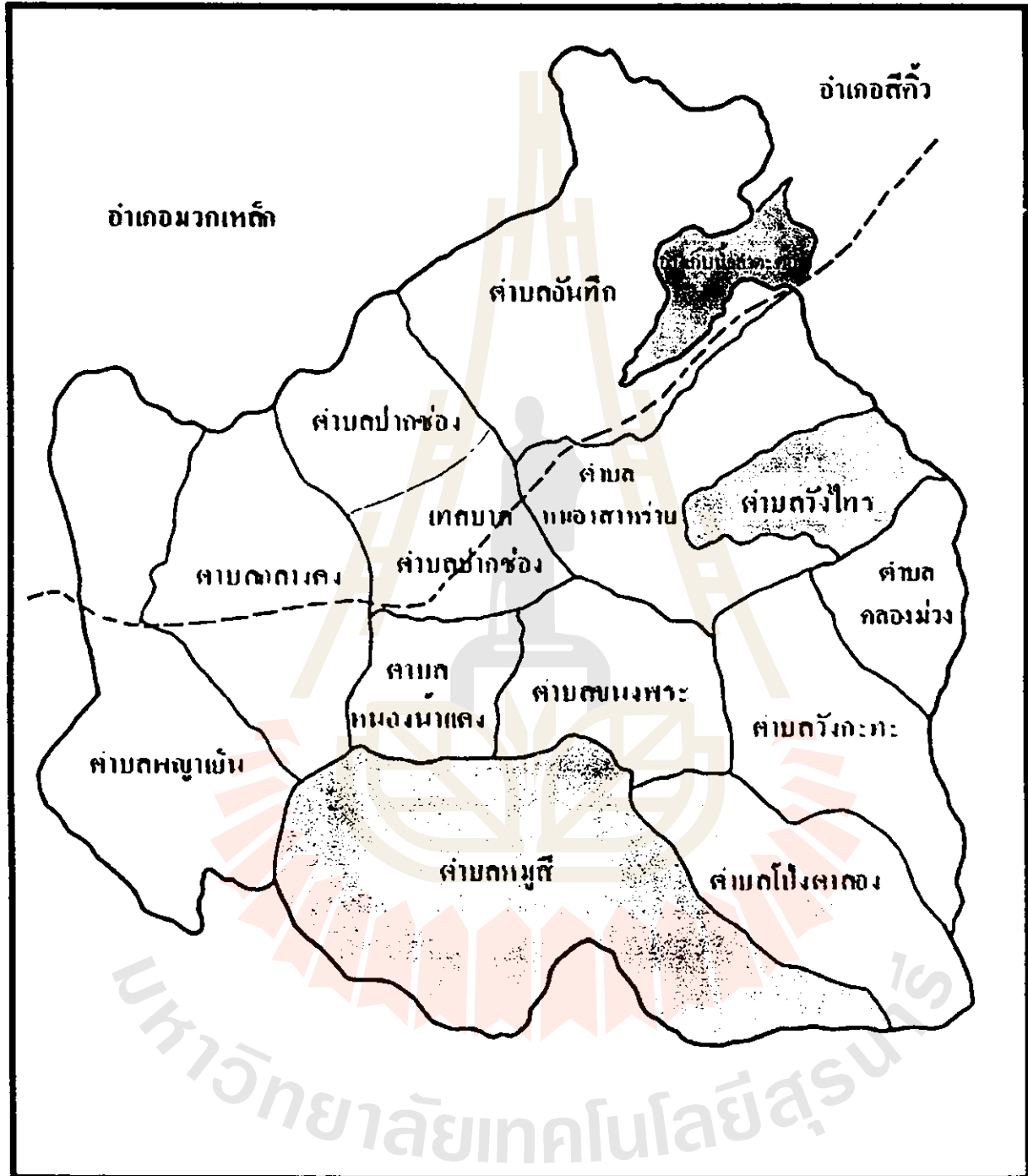
มีโรงงานอุตสาหกรรมอยู่ 58 แห่ง กระจายอยู่ทั่วไปในพื้นที่ของอำเภอปากช่อง

ด้านพาณิชยกรรม

มีธนาคารพาณิชย์จำนวน 15 แห่ง

มีสถานบริการน้ำมันเชื้อเพลิงขนาดใหญ่อยู่มากกว่า 5 แห่ง มีสหกรณ์จำนวน 10 แห่ง

แผนที่ อำเภอปากช่อง



ด้านบริการและการท่องเที่ยว

โครงสร้างพื้นฐานได้แก่ ถนน ประปา ไฟฟ้า และโทรศัพท์ การสาธารณสุขปโภค สามารถให้บริการได้อย่างทั่วถึงในระดับหนึ่ง แต่ยังมีบางพื้นที่ที่อยู่ห่างไกลจากตัวอำเภอยังมีปัญหาเรื่องการเดินทาง

มีโรงแรมและรีสอร์ทจำนวน 46 แห่ง ตลอดจนมีสถานบริการและสถานเริงรมย์ 30 แห่ง นอกจากนี้ยังมีแหล่งท่องเที่ยวระดับจังหวัดและระดับประเทศที่มีชื่อเสียงมากที่สุด คือ อุทยานแห่งชาติเขาใหญ่ และอ่างเก็บน้ำลำตะคอง เป็นต้น ทำให้มีนักท่องเที่ยวตลอดทั้งปี นับเป็นแหล่งรายได้ที่สำคัญของประชากรในพื้นที่

สภาพทางสังคมของอำเภอปากช่อง

ด้านการศึกษา

มีโรงเรียนจำนวน 99 แห่ง นักเรียนจำนวน 34,171 คน และครูจำนวน 1,614 คน

ด้านสาธารณสุข

มีโรงพยาบาลและสถานพยาบาลกระจายอยู่โดยทั่วไปภายในอำเภอ จำนวน 19 แห่ง มีแพทย์จำนวน 10 คน ทันตแพทย์จำนวน 3 คน เภสัชกรจำนวน 4 คน และพยาบาลจำนวน 60 คน สามารถให้บริการได้อย่างทั่วถึง

มหาวิทยาลัยเทคโนโลยีสุรนารี

บทที่ 3

ผลการสังเคราะห์สารนิพนธ์

โครงการเพิ่มประสิทธิภาพการบริหารจัดการกองทุนหมู่บ้านและชุมชนเมือง ในหลักสูตรประกาศนียบัตรบัณฑิตสาขาการจัดการและการประเมินโครงการ โดยมหาวิทยาลัยเทคโนโลยีสุรนารี ได้เข้าร่วมโครงการดังกล่าวในจังหวัดนครราชสีมา ตามนโยบายของรัฐบาล หมู่บ้านหรือชุมชนละหนึ่งล้านบาททั่วประเทศ มหาวิทยาลัยเทคโนโลยีสุรนารีได้รับผิดชอบในพื้นที่ดังกล่าวร่วมกับสถาบันราชภัฏนครราชสีมา กองทุนหมู่บ้านและชุมชนเมืองในจังหวัดนครราชสีมาครอบคลุม 26 อำเภอ และ 6 กิ่งอำเภอ นั้น มหาวิทยาลัยเทคโนโลยีสุรนารีร่วมรับผิดชอบในพื้นที่ 5 อำเภอ คิดเป็นสัดส่วนร้อยละ 15.63 ของจำนวนอำเภอและกิ่งอำเภอทั้งหมด ได้แก่ อำเภอเมืองนครราชสีมา อำเภอปากช่อง อำเภอสีคิ้ว อำเภอสูงเนิน และอำเภอขามทะเลสอ

พื้นที่ 5 อำเภอที่มหาวิทยาลัยเทคโนโลยีสุรนารีรับผิดชอบ มีหมู่บ้านและชุมชนเมือง 843 แห่ง แต่มีนักศึกษาร่วมโครงการกับมหาวิทยาลัย โดยปฏิบัติงานและเรียนรู้กองทุนเพียง 667 แห่ง คิดเป็นสัดส่วนร้อยละ 79.12 ของจำนวนกองทุนทั้งหมดใน 5 อำเภอที่มหาวิทยาลัยรับผิดชอบ ผลการสังเคราะห์สารนิพนธ์สรุปได้ตามลำดับดังต่อไปนี้

1. ผลของการจัดการกองทุนโดยทั่วไป

1.1 ความเข้าใจเกี่ยวกับกองทุน

ผลการสังเคราะห์สารนิพนธ์พบว่า ประชาชนใน 561 กองทุน จาก 667 กองทุน ที่เข้าร่วมกับมหาวิทยาลัยเทคโนโลยีสุรนารี มีความรู้ความเข้าใจเกี่ยวกับความเป็นมาของกองทุน คิดเป็นสัดส่วนร้อยละ 84.11 หรือ ถ้าเทียบกับจำนวนกองทุนทั้งหมด ใน 5 อำเภอ ได้ผลเป็นสัดส่วนร้อยละ 70.48 อำเภอที่มีความรู้ความเข้าใจเกี่ยวกับกองทุนหมู่บ้านและชุมชนเมืองเรียงตามลำดับคือ

อำเภอขามทะเลสอ มีความรู้ความเข้าใจเกี่ยวกับกองทุนหมู่บ้านและชุมชนเมือง
ได้ผลเป็นสัดส่วนร้อยละ 95.00

อำเภอเมือง มีความรู้ความเข้าใจเกี่ยวกับกองทุนหมู่บ้านและชุมชนเมือง
ได้ผลเป็นสัดส่วนร้อยละ 89.79

อำเภอสูงเนิน มีความรู้ความเข้าใจเกี่ยวกับกองทุนหมู่บ้านและชุมชนเมือง
ได้ผลเป็นสัดส่วนร้อยละ 86.81

อำเภอปากช่อง มีความรู้ความเข้าใจเกี่ยวกับกองทุนหมู่บ้านและชุมชนเมือง
ได้ผลเป็นสัดส่วนร้อยละ 82.93

อำเภอสีคิ้ว มีความรู้ความเข้าใจเกี่ยวกับกองทุนหมู่บ้านและชุมชนเมือง
ได้ผลเป็นสัดส่วนร้อยละ 70.80

ด้านการบริหารจัดการกองทุน ที่มีบุคคลผู้เกี่ยวข้องกับกองทุนมาให้ความรู้ความเข้าใจเกี่ยวกับกองทุนนั้น จากการสังเคราะห์สารนิพนธ์ พบว่า

อำเภอที่มีผู้ที่มีความรู้และความเข้าใจเกี่ยวกับกองทุน ในการบริหารจัดการกองทุน ไปให้ความช่วยเหลือ แนะนำ มีจำนวน 347 กองทุน คิดเป็นสัดส่วนร้อยละ 52.02 ของหมู่บ้านที่เข้าร่วมโครงการที่มหาวิทยาลัย เป็นผู้ติดตามผล โดยเรียงลำดับอำเภอที่ได้รับการช่วยเหลือได้ดังนี้

อำเภอขามทะเลสอ	ได้รับการช่วยเหลือ	คิดเป็นสัดส่วนร้อยละ	87.50
อำเภอสีคิ้ว	ได้รับการช่วยเหลือ	คิดเป็นสัดส่วนร้อยละ	67.15
อำเภอสูงเนิน	ได้รับการช่วยเหลือ	คิดเป็นสัดส่วนร้อยละ	64.84
อำเภอเมือง	ได้รับการช่วยเหลือ	คิดเป็นสัดส่วนร้อยละ	46.38
อำเภอปากช่อง	ได้รับการช่วยเหลือ	คิดเป็นสัดส่วนร้อยละ	31.71

1.2 ทศนคติของประชาชนที่มีต่อกองทุน

ผลของการสังเคราะห์สารนิพนธ์เกี่ยวกับประเด็นความต้องการให้เกิดกองทุน และมีความเชื่อว่ากองทุนสามารถพัฒนาอาชีพและรายได้ให้แก่ชุมชนนั้น พบว่า

โดยภาพรวมของพื้นที่ 5 อำเภอ ประชาชนมีความต้องการให้เกิดกองทุน 343 แห่ง จาก 667 แห่งที่สำรวจ คิดเป็นสัดส่วนร้อยละ 51.42 แต่ถ้าเปรียบเทียบกับกองทุนโดยรวมที่มีบัณฑิตปฏิบัติงานและเรียนรู้ชุมชน ตลอดจนรวมถึงพื้นที่ที่ไม่มีบัณฑิตปฏิบัติงาน (รวมทั้งสิ้น 796 แห่ง) สัดส่วนของประชาชนที่ต้องการให้เกิดกองทุน คิดเป็นสัดส่วนร้อยละ 43.09 อำเภอที่ประชาชนต้องการให้เกิดกองทุน เรียงตามลำดับความต้องการ คือ

อำเภอขามทะเลสอ	มีสัดส่วนของความต้องการให้เกิดกองทุน	ร้อยละ 85.00
อำเภอสีคิ้ว	มีสัดส่วนของความต้องการให้เกิดกองทุน	ร้อยละ 67.15
อำเภอเมือง	มีสัดส่วนของความต้องการให้เกิดกองทุน	ร้อยละ 65.96
อำเภอสูงเนิน	มีสัดส่วนของความต้องการให้เกิดกองทุน	ร้อยละ 56.04
อำเภอปากช่อง	มีสัดส่วนของความต้องการให้เกิดกองทุน	ร้อยละ 18.90

ผลของการสำรวจทัศนคติของประชาชนที่มีต่อกองทุนและเชื่อว่ากองทุนสามารถนำไปสู่การพัฒนาอาชีพ ซึ่งเป็นแหล่งที่มาของรายได้สำหรับเลี้ยงสมาชิกในครอบครัวของแต่ละชุมชนนั้น พบว่า

โดยภาพรวมของพื้นที่ทั้ง 5 อำเภอที่มหาวิทยาลัยเทคโนโลยีสุรนารีรับผิดชอบนั้น ประชาชนเชื่อว่า กองทุนสามารถนำไปสู่การพัฒนาอาชีพ และรายได้ มีจำนวน 445 แห่ง จาก 667 แห่งที่สำรวจ คิดเป็นสัดส่วนร้อยละ 66.72 ความเชื่อมั่นของประชาชนในอำเภอต่าง ๆ เรียงลำดับได้ดังนี้

อำเภอขามทะเลสอ	ประชาชนมีความเชื่อว่าเป็นไปได้	คิดเป็นสัดส่วนร้อยละ 87.50
อำเภอสูงเนิน	ประชาชนมีความเชื่อว่าเป็นไปได้	คิดเป็นสัดส่วนร้อยละ 74.73
อำเภอเมือง	ประชาชนมีความเชื่อว่าเป็นไปได้	คิดเป็นสัดส่วนร้อยละ 73.62

อำเภอสีคิ้ว	ประชาชนมีความเชื่อว่าเป็นไปได้	คิดเป็นสัดส่วนร้อยละ 59.12
อำเภอปากช่อง	ประชาชนมีความเชื่อว่าเป็นไปได้	คิดเป็นสัดส่วนร้อยละ 53.66

1.3 การสังเคราะห์ผลการศึกษาว่า กองทุนได้ดำเนินการบรรลุวัตถุประสงค์เพียงใด

วัตถุประสงค์ของกองทุนในประเด็นหลัก ที่เกี่ยวกับ การพัฒนาอาชีพ การสร้างงาน การสร้างรายได้หรือเพิ่มรายได้ ลดรายจ่าย บรรเทาเหตุฉุกเฉิน และความจำเป็นเร่งด่วน

จากการสังเคราะห์พบว่า ภาพรวมของทั้ง 5 อำเภอ มีข้อมูลแสดงให้เห็นได้อย่างชัดเจนว่า ประชาชนในหมู่บ้าน/ชุมชนเห็นว่าการเกิดกองทุนหมู่บ้าน/ชุมชนเมืองได้ช่วยให้เกิดประโยชน์ต่อไปนี้

- **อันดับที่ 1** ช่วยสร้างรายได้ คิดเป็นสัดส่วนร้อยละ 94.30 (629 กองทุนจาก 667 กองทุน)
- **อันดับที่ 2** ทำให้มีการพัฒนาอาชีพ คิดเป็นสัดส่วนร้อยละ 94.00 (627 กองทุนจาก 667 กองทุน)
- **อันดับที่ 3** ทำให้เกิดการสร้างงาน คิดเป็นสัดส่วนร้อยละ 88.31 (589 กองทุนจาก 667 กองทุน)
- **อันดับที่ 4** ทำให้ลดรายจ่าย คิดเป็นสัดส่วนร้อยละ 70.46 (470 กองทุนจาก 667 กองทุน)
- **อันดับที่ 5** บรรเทาเหตุฉุกเฉิน คิดเป็นสัดส่วนร้อยละ 67.62 (451 กองทุนจาก 667 กองทุน)

กรณีวัตถุประสงค์ทั้ง 5 ประเด็นดังกล่าว ถ้าวิเคราะห์ลงรายละเอียดของพื้นที่ของทั้ง 5 อำเภอ ที่มหาวิทยาลัยเทคโนโลยีสุรนารีร่วมรับผิดชอบนั้น จะพบว่า

การพัฒนาอาชีพ อำเภอที่บรรลุวัตถุประสงค์ สูงสุดและรองลงไปตามลำดับ คือ

อำเภอขามทะเลสอ	ได้ผลคิดเป็นสัดส่วนร้อยละ 97.50
อำเภอปากช่อง	ได้ผลคิดเป็นสัดส่วนร้อยละ 96.34
อำเภอสีคิ้ว	ได้ผลคิดเป็นสัดส่วนร้อยละ 94.16
อำเภอเมือง	ได้ผลคิดเป็นสัดส่วนร้อยละ 92.34
อำเภอสูงเนิน	ได้ผลคิดเป็นสัดส่วนร้อยละ 92.31

การสร้างงาน อำเภอที่บรรลุวัตถุประสงค์ สูงสุดและรองลงไปตามลำดับ คือ

อำเภอปากช่อง	ได้ผลคิดเป็นสัดส่วนร้อยละ 92.07
อำเภอขามทะเลสอ	ได้ผลคิดเป็นสัดส่วนร้อยละ 90.00
อำเภอเมือง	ได้ผลคิดเป็นสัดส่วนร้อยละ 88.94
อำเภอสีคิ้ว	ได้ผลคิดเป็นสัดส่วนร้อยละ 86.13
อำเภอสูงเนิน	ได้ผลคิดเป็นสัดส่วนร้อยละ 82.42

การสร้างรายได้หรือเพิ่มรายได้ อำเภอที่บรรลุวัตถุประสงค์ สูงสุดและรองลงไปตามลำดับ

อำเภอเมือง	ได้ผลคิดเป็นสัดส่วนร้อยละ 96.60
อำเภอสูงเนิน	ได้ผลคิดเป็นสัดส่วนร้อยละ 96.35
อำเภอสีคิ้ว	ได้ผลคิดเป็นสัดส่วนร้อยละ 93.41

อำเภอปากช่อง	ได้ผลคิดเป็นสัดส่วนร้อยละ	91.46
อำเภอลำทะเมนชัย	ได้ผลคิดเป็นสัดส่วนร้อยละ	87.50

การลดรายจ่าย อำเภอที่บรรลุดูวัตถุประสงค์ สูงสุดและรองลงไปตามลำดับ คือ

อำเภอปากช่อง	ได้ผลคิดเป็นสัดส่วนร้อยละ	79.27
อำเภอสีคิ้ว	ได้ผลคิดเป็นสัดส่วนร้อยละ	74.45
อำเภอเมือง	ได้ผลคิดเป็นสัดส่วนร้อยละ	67.23
อำเภอสูงเนิน	ได้ผลคิดเป็นสัดส่วนร้อยละ	61.54
อำเภอลำทะเมนชัย	ได้ผลคิดเป็นสัดส่วนร้อยละ	60.00

บรรเทาเหตุฉุกเฉิน อำเภอที่บรรลุดูวัตถุประสงค์ สูงสุดและรองลงไปตามลำดับ คือ

อำเภอปากช่อง	ได้ผลคิดเป็นสัดส่วนร้อยละ	79.27
อำเภอสีคิ้ว	ได้ผลคิดเป็นสัดส่วนร้อยละ	72.26
อำเภอเมือง	ได้ผลคิดเป็นสัดส่วนร้อยละ	62.98
อำเภอสูงเนิน	ได้ผลคิดเป็นสัดส่วนร้อยละ	57.14
อำเภอลำทะเมนชัย	ได้ผลคิดเป็นสัดส่วนร้อยละ	55.00

1.4 แนวโน้มความเข้มแข็งและการอยู่รอดของกองทุน

การสังเคราะห์สารนิพนธ์จากทั้ง 5 อำเภอ ในองค์ประกอบต่างๆ ได้พบว่าการมีเจ้าหน้าที่ของ รัฐบาลให้คำแนะนำด้านการจัดการกองทุน โดยภาพรวมทั้ง 5 พื้นที่ มีเจ้าหน้าที่ของรัฐบาลให้คำแนะนำ คิดเป็นสัดส่วนร้อยละ 52.02

อำเภอเมือง	มีเจ้าหน้าที่ของรัฐบาลให้คำแนะนำ	คิดเป็นสัดส่วนร้อยละ	85.96
อำเภอลำทะเมนชัย	มีเจ้าหน้าที่ของรัฐบาลให้คำแนะนำ	คิดเป็นสัดส่วนร้อยละ	57.50
อำเภอสีคิ้ว	มีเจ้าหน้าที่ของรัฐบาลให้คำแนะนำ	คิดเป็นสัดส่วนร้อยละ	38.69
อำเภอปากช่อง	มีเจ้าหน้าที่ของรัฐบาลให้คำแนะนำ	คิดเป็นสัดส่วนร้อยละ	34.76
อำเภอสูงเนิน	มีเจ้าหน้าที่ของรัฐบาลให้คำแนะนำ	คิดเป็นสัดส่วนร้อยละ	13.19

โดยภาพรวมทั้ง 5 อำเภอ ชาวบ้านให้ความร่วมมือสมัครเป็นสมาชิก คิดเป็นสัดส่วนร้อยละ 64.92 เมื่อจำแนกเป็นรายอำเภอ อำเภอที่มีชาวบ้านให้ความร่วมมือสมัครเป็นสมาชิก ตามลำดับ คือ

อำเภอลำทะเมนชัย	มีชาวบ้านให้ความร่วมมือสมัครเป็นสมาชิก	คิดเป็นสัดส่วนร้อยละ	82.50
อำเภอเมือง	มีชาวบ้านให้ความร่วมมือสมัครเป็นสมาชิก	คิดเป็นสัดส่วนร้อยละ	80.85
อำเภอสีคิ้ว	มีชาวบ้านให้ความร่วมมือสมัครเป็นสมาชิก	คิดเป็นสัดส่วนร้อยละ	60.58

อำเภอปากช่อง มีชาวบ้านให้ความร่วมมือสมัครเป็นสมาชิก คิดเป็นสัดส่วนร้อยละ 56.71
อำเภอสูงเนิน มีชาวบ้านให้ความร่วมมือสมัครเป็นสมาชิก คิดเป็นสัดส่วนร้อยละ 37.36

โดยภาพรวมของพื้นที่ทั้ง 5 อำเภอนั้น ร้อยละ 60 ของกองทุนที่นำสารนิพนธ์มาสังเคราะห์ พบว่า การมีที่ปรึกษาและมีพี่เลี้ยง ทำให้กองทุนมีความเข้มแข็งและสามารถอยู่รอดได้ แต่ถ้ามองภาพในแต่ละอำเภอของปัจจัยดังกล่าว พบว่า การมีที่ปรึกษาและพี่เลี้ยงมีอิทธิพลต่อความเข้มแข็งและสามารถอยู่รอดได้น้อยมากเพียงร้อยละ 1-4 เท่านั้น

จากการสังเคราะห์ พบว่า ทักษะคิดที่ดีของชาวบ้านมีผลต่อแนวโน้มความเข้มแข็งและสามารถอยู่รอดได้ คิดเป็นสัดส่วนร้อยละ 38.53 ของพื้นที่ทั้ง 5 อำเภอ ปัจจัยดังกล่าวมีอิทธิพลสูงสุดอยู่ที่

อำเภอขามทะเลสอ	คิดเป็นสัดส่วนร้อยละ 90.00
อำเภอเมือง	คิดเป็นสัดส่วนร้อยละ 47.66
อำเภอสีคิ้ว	คิดเป็นสัดส่วนร้อยละ 35.04
อำเภอสูงเนิน	คิดเป็นสัดส่วนร้อยละ 30.77
อำเภอปากช่อง	คิดเป็นสัดส่วนร้อยละ 20.12

จากการสังเคราะห์ พบว่า ความพอใจของชาวบ้านที่มีต่อกองทุน ชาวบ้านส่วนใหญ่มีความพอใจในระดับต่ำ โดยภาพรวมของพื้นที่ 5 อำเภอ ชาวบ้านแสดงความคิดเห็นว่าพอใจเพียง ร้อยละ 21.74 ของกองทุนที่สำรวจ. ถ้านำมาพิจารณาเป็นรายอำเภอจะมีผลแสดงระดับความพอใจดังนี้

อำเภอขามทะเลสอ ชาวบ้านมีความพอใจที่มีกองทุน 1 ด้านบาท คิดเป็นสัดส่วนร้อยละ 70 ส่วนอำเภออื่น ๆ มีสัดส่วนความพอใจที่ไม่สูงนัก ได้แก่

อำเภอเมือง	คิดเป็นสัดส่วนร้อยละ 24.68
อำเภอสีคิ้ว	คิดเป็นสัดส่วนร้อยละ 21.90
อำเภอสูงเนิน	คิดเป็นสัดส่วนร้อยละ 17.58
อำเภอปากช่อง	คิดเป็นสัดส่วนร้อยละ 7.93

1.5 จำนวนสมาชิกของกองทุนและยอดเงินในปัจจุบัน

การสังเคราะห์สารนิพนธ์นี้ ได้แบ่งการสังเคราะห์ออกเป็น 3 ประเด็น ได้แก่ จำนวนสมาชิกของกองทุน จำนวนเงินออมและเงินทุน และยอดเงินคงเหลือของกองทุน

จำนวนสมาชิกของกองทุน ส่วนใหญ่มีจำนวนสมาชิก 60-79 คน คิดเป็นสัดส่วนร้อยละ 17.09 ของกองทุนทั้งหมด

จำนวนสมาชิกของกองทุน รองลงไป มีจำนวนสมาชิก 80-99 คน คิดเป็นสัดส่วนร้อยละ 15.29 ส่วนกองทุนที่มีจำนวนสมาชิกตั้งแต่ 300 คนขึ้นไป มีสัดส่วนร้อยละ 1.50 เท่านั้น

ถ้าหากวิเคราะห์จำนวนสมาชิกของกองทุนในแต่ละอำเภอ พบว่า

อำเภอเมือง

- ส่วนใหญ่มีสมาชิกอยู่ในช่วง 60-79 คน คิดเป็นสัดส่วนร้อยละ 13.19
- รองลงมา มีสมาชิกอยู่ในช่วง 80-99 คน และ 120-139 คน คิดเป็นร้อยละ 12.77
- ส่วนกองทุนที่มีสมาชิกมากกว่า 300 คนขึ้นไปมีเพียง 7 กองทุนเท่านั้น คิดเป็นสัดส่วนร้อยละ 2.98 ของกองทุนที่นำสารนิพนธ์มาสังเคราะห์

อำเภอปากช่อง

- ส่วนใหญ่มีสมาชิกอยู่ในช่วง 60-79 คน คิดเป็นสัดส่วนร้อยละ 21.95
- รองลงมา มีสมาชิกอยู่ในช่วง 100-119 คน คิดเป็นสัดส่วนร้อยละ 17.07
- ส่วนกองทุนที่มีสมาชิกมากกว่า 300 คนขึ้นไปมีเพียง 1 กองทุนเท่านั้น คิดเป็นสัดส่วนร้อยละ 0.61 ของกองทุนที่นำสารนิพนธ์มาสังเคราะห์

อำเภอลำทะเมนชัย

- ส่วนใหญ่มีสมาชิกอยู่ในช่วง 40 - 59 คน คิดเป็นสัดส่วนร้อยละ 20.44
- รองลงมา มีสมาชิกอยู่ในช่วง 60 - 79 คน คิดเป็นสัดส่วนร้อยละ 19.71
- ไม่มีกองทุนใด ๆ ในอำเภอนี้ที่มีสมาชิกตั้งแต่ 280 คนขึ้นไป

อำเภอสูงเนิน

- ส่วนใหญ่มีสมาชิกอยู่ในช่วง 80-99 คน คิดเป็นสัดส่วนร้อยละ 12.41
- รองลงมา มีสมาชิกอยู่ในช่วง 60-79 คน คิดเป็นสัดส่วนร้อยละ 9.49
- ส่วนกองทุนที่มีสมาชิกมากกว่า 300 คนขึ้นไปมี 2 กองทุน คิดเป็นสัดส่วนร้อยละ 1.46 ของกองทุนที่นำสารนิพนธ์มาสังเคราะห์

อำเภอขามทะเลสอ

- ส่วนใหญ่มีสมาชิกอยู่ในช่วง 80-99 คน คิดเป็นสัดส่วนร้อยละ 20.00
- รองลงมา มีสมาชิกอยู่ในช่วง 60-79 คน และ 120-139 คน คิดเป็นสัดส่วนร้อยละ 17.50

โดยภาพรวมของ 5 อำเภอที่มหาวิทยาลัยเทคโนโลยีสุรนารีร่วมรับผิดชอบนั้น มี 66 ตำบล หรือ 796 หมู่บ้าน/ชุมชน แต่เข้าร่วมโครงการกองทุน ฯ เพียง 667 หมู่บ้าน/ชุมชน จากการสังเคราะห์ สาระนิพนธ์ พบว่า

กองทุนที่มีเงินออมและเงินทุน 1,000,000 บาท ขึ้นไป มี 2 กองทุน หรือ ร้อยละ 0.30
กองทุนที่มีเงินออมและเงินทุน 50,001 - 100,000 บาท มี 49 กองทุน หรือ ร้อยละ 7.35
กองทุนที่มีเงินออมและเงินทุน 5,001 - 10,000 บาท มี 47 กองทุน หรือ ร้อยละ 7.05

หากวิเคราะห์จำนวนเงินออมและเงินทุนแยกตามอำเภอ นั้น พบว่า

อำเภอเมือง มี 25 ตำบล หรือ 261 หมู่บ้าน/ชุมชน แต่เข้าร่วมโครงการเพียง 235 กองทุน.

จากจำนวนที่เข้าร่วมโครงการดังกล่าว ไม่มีกองทุนใด ๆ ที่มีเงินออมและเงินทุน เกินกว่า 300,000 บาท. การสังเคราะห์จากกองทุนทั้งหมดใน “อำเภอเมือง” พบว่า

- เงินออมและเงินทุนในช่วง 100,001-300,000 บาท มี 16 กองทุน หรือ ร้อยละ 6.81
- เงินออมและเงินทุนในช่วง 5,001 - 10,000 บาท มี 24 กองทุน หรือ ร้อยละ 10.21
- เงินออมและเงินทุน ต่ำกว่า 5,000 บาท มี 21 กองทุน หรือ ร้อยละ 8.94

อำเภอปากช่อง มี 13 ตำบล 215 หมู่บ้าน แต่เข้าร่วมโครงการเพียง 164 กองทุน พบว่า

จากจำนวนที่เข้าร่วมโครงการดังกล่าว ไม่มีกองทุนใด ๆ ที่มีเงินออมและเงินทุนเกินกว่า 300,000 บาท. การสังเคราะห์จากกองทุนทั้งหมดใน “อำเภอปากช่อง” พบว่า

- เงินออมและเงินทุนในช่วง 50,001-300,000 บาท มี 20 กองทุน หรือ ร้อยละ 12.20
- เงินออมและเงินทุนในช่วง 5,001-10,000 บาท มี 10 กองทุน หรือ ร้อยละ 6.10

อำเภอสีคิ้ว มี 12 ตำบล 165 หมู่บ้าน และเข้าร่วมโครงการเพียง 137 กองทุน พบว่า

- เงินออมและเงินทุนในช่วง 600,001- 700,000 บาท มี 2 กองทุน หรือ ร้อยละ 1.46
- เงินออมและเงินทุนในช่วง 50,001-100,000 บาท มี 13 กองทุน หรือ ร้อยละ 9.49
- เงินออมและเงินทุนอยู่ในช่วง 10,001-15,000 บาท มี 13 กองทุน หรือ ร้อยละ 9.49
- เงินออมและเงินทุนอยู่ในช่วง 1- 5,000 บาท มี 5 กองทุน หรือ ร้อยละ 3.65

อำเภอสูงเนิน มี 11 ตำบล 109 หมู่บ้าน และเข้าร่วมโครงการเพียง 91 กองทุน พบว่า

- เงินออมและเงินทุนในช่วง 50,001-100,000 บาท มี 3 กองทุน หรือ ร้อยละ 3.30
- เงินออมและเงินทุนอยู่ในช่วง 1- 5,000 บาท มี 11 กองทุน หรือ ร้อยละ 12.09

อำเภอขามทะเลสอ มี 5 ตำบล 46 หมู่บ้าน และเข้าร่วมโครงการ 40 กองทุน พบว่า

- เงินออมและเงินทุนในช่วง 1,000,000 บาท ขึ้นไป มี 2 กองทุน หรือ ร้อยละ 5.00
- เงินออมและเงินทุนในช่วง 50,001-100,000 บาท มี 5 กองทุน หรือ ร้อยละ 12.50
- เงินออมและเงินทุนอยู่ในช่วง 20,001-25,000 บาท มี 8 กองทุน หรือ ร้อยละ 20.00

จากการสังเคราะห์สารนิพนธ์จำนวน 667 ฉบับ พบว่า ยอดเงินคงเหลือของกองทุน 1 ล้านบาท โดยภาพรวมทั้ง 5 อำเภอ มียอดเงินคงเหลือโดยเฉลี่ยสามารถจัดเป็นช่วงๆ ได้ดังนี้

เงินคงเหลือมากกว่า 1,000,000 บาท	มี 1 กองทุน	หรือสัดส่วนร้อยละ 0.15
900,001 - 1,000,000 บาท	มี 2 กองทุน	หรือสัดส่วนร้อยละ 0.30
100,000 - 200,000 บาท	มี 92 กองทุน	หรือสัดส่วนร้อยละ 13.79
50,001 - 100,000 บาท	มี 99 กองทุน	หรือสัดส่วนร้อยละ 14.84
1 - 5,000 บาท	มี 42 กองทุน	หรือสัดส่วนร้อยละ 6.30

การวิเคราะห์กองทุนตามยอดเงินคงเหลือจากสารนิพนธ์แยกเป็นรายอำเภอ

อำเภอเมือง มียอดคงเหลือ สรุปได้ดังต่อไปนี้

เงินคงเหลือมากกว่า 1,000,000 บาท	มี 1 กองทุน	หรือสัดส่วนร้อยละ 0.43
200,001-300,000 บาท	มี 15 กองทุน	หรือสัดส่วนร้อยละ 6.38
100,000 -200,000 บาท	มี 18 กองทุน	หรือสัดส่วนร้อยละ 7.66
50,001-100,000 บาท	มี 29 กองทุน	หรือสัดส่วนร้อยละ 12.34
ไม่มียอดเงินคงเหลือ	มี 21 กองทุน	หรือสัดส่วนร้อยละ 8.94

อำเภอบำกช่อง มียอดคงเหลือ สรุปได้ดังต่อไปนี้

700,001- 800,000 บาท	มี 1 กองทุน	หรือสัดส่วนร้อยละ 0.61
100,001- 200,000 บาท	มี 43 กองทุน	หรือสัดส่วนร้อยละ 26.22
50,001- 100,000 บาท	มี 33 กองทุน	หรือสัดส่วนร้อยละ 20.12
1 - 5,000 บาท	มี 6 กองทุน	หรือสัดส่วนร้อยละ 3.66

อำเภอสีคิ้ว มียอดคงเหลือ สรุปได้ดังต่อไปนี้

600,001- 700,000 บาท	มี 1 กองทุน	หรือสัดส่วนร้อยละ 0.73
100,001- 200,000 บาท	มี 16 กองทุน	หรือสัดส่วนร้อยละ 11.68
50,001- 100,000 บาท	มี 19 กองทุน	หรือสัดส่วนร้อยละ 13.87
1 - 5,000 บาท	มี 16 กองทุน	หรือสัดส่วนร้อยละ 11.68
ไม่มียอดเงินคงเหลือ	มี 5 กองทุน	หรือสัดส่วนร้อยละ 3.65

อำเภอสูงเนิน มียอดคงเหลือ สรุปได้ดังต่อไปนี้

700,001- 800,000 บาท	มี 1 กองทุน หรือสัดส่วนร้อยละ	1.10
50,001- 100,000 บาท	มี 10 กองทุน หรือสัดส่วนร้อยละ	10.99
ไม่มียอดเงินคงเหลือ	มี 4 กองทุน หรือสัดส่วนร้อยละ	4.40

อำเภอขามทะเลสอ มียอดคงเหลือ สรุปได้ดังต่อไปนี้

600,001- 700,000 บาท	มี 1 กองทุน หรือสัดส่วนร้อยละ	2.50
100,001 - 200,000 บาท	มี 9 กองทุน หรือสัดส่วนร้อยละ	22.50
ไม่มียอดเงินคงเหลือ	มี 2 กองทุน หรือสัดส่วนร้อยละ	5.00

2. ระบบการบริหารจัดการกองทุน

2.1 คณะกรรมการกองทุน

การได้มาซึ่งคณะกรรมการ โดยภาพรวมทั้ง 5 อำเภอ นั้น พบว่า

- จำนวนคณะกรรมการกองทุน มีจำนวนตรงตามระเบียบหลักของ กองทุนหมู่บ้านฯ คิดเป็นสัดส่วนร้อยละ 97.60
- การคัดเลือกคณะกรรมการ เป็นไปตามระเบียบที่กำหนด คิดเป็นสัดส่วนร้อยละ 91.15 โดยเฉพาะอำเภอสูงเนินและอำเภอขามทะเลสอ นั้น ทั้งการคัดเลือกคณะกรรมการ และการมีจำนวนคณะกรรมการกองทุน เป็นไปตามระเบียบหลัก คิดเป็นร้อยละ 100.00
- สัดส่วนของกรรมการ ระหว่างชาย ต่อ หญิง นั้น เป็นไปตามหลักเกณฑ์ในระดับปานกลาง หรือ คิดเป็น ร้อยละ 68.82 แต่เมื่อพิจารณาเป็นรายอำเภอ พบว่า อำเภอที่ดำเนินการได้ดี ได้แก่ อำเภอขามทะเลสอ คิดเป็นสัดส่วนร้อยละ 85.00 อำเภอสีคิ้ว คิดเป็นสัดส่วนร้อยละ 72.26 อำเภอสูงเนิน คิดเป็นสัดส่วนร้อยละ 70.33 และอำเภอเมือง คิดเป็นสัดส่วนร้อยละ 70.21

2.2 ระเบียบบริหารกองทุน

การจัดทำระเบียบบริหารกองทุน

- ดำเนินการ โดยคณะกรรมการกองทุนของแต่ละหมู่บ้าน/ชุมชนและสมาชิกร่วมกันร่าง ระเบียบบริหารกองทุน คิดเป็นสัดส่วนร้อยละ 56.07
- ดำเนินการ โดยคณะกรรมการช่วยกันร่างระเบียบ คิดเป็นสัดส่วนร้อยละ 19.49
- ดำเนินการ โดยการศึกษาจากระเบียบกองทุนอื่น ๆ คิดเป็นสัดส่วนร้อยละ 6.30

เมื่อเปรียบเทียบในระดับอำเภอ พบว่า การจัดทำระเบียบบริหารกองทุนนั้น ส่วนมากจะแสดงผลการจัดทำระเบียบในแนวทางเดียวกันภาพรวมข้างต้น

2.3 การดำเนินงานของคณะกรรมการกองทุนหมู่บ้าน/ชุมชน แต่ละแห่ง

จากการสังเคราะห์สารนิพนธ์โดยภาพรวมทั้ง 5 อำเภอ นั้น คณะกรรมการ ๗ มีภารกิจที่ต้องปฏิบัติและรับผิดชอบดังต่อไปนี้

- 1) การประชุมคณะกรรมการกองทุน
- 2) การรับสมัครสมาชิก
- 3) การพิจารณาคัดเลือกผู้กู้
- 4) การพิจารณาวงเงินให้กู้
- 5) การติดตามหนี้
- 6) แนะนำวิธีการทำธุรกิจ
- 7) การทำบัญชี
- 8) การจัดสรรผลประโยชน์ที่เกิดขึ้นของกองทุน

การประชุมคณะกรรมการกองทุน มีจำนวน 455 กองทุนจากที่สำรวจ คิดเป็นสัดส่วนร้อยละ 68.22 ที่รายงานว่ามีการประชุมคณะกรรมการ

การรับสมัครสมาชิก มีจำนวน 554 กองทุนจากที่สำรวจ คิดเป็นสัดส่วนร้อยละ 83.06 ที่รายงานว่ามี การรับสมัครสมาชิก

การให้เงินกู้ จากการสังเคราะห์สารนิพนธ์ได้พบว่า คณะกรรมการกองทุนของแต่ละหมู่บ้าน/ชุมชน ได้กำหนดขั้นตอนและวิธีการต่างๆ เพื่อให้สมาชิกปฏิบัติในการขอกู้เงินไว้คล้ายๆกันคือ

- พิจารณาวัตถุประสงค์โครงการที่ขอกู้ คิดเป็นสัดส่วนร้อยละ 67.92(453 กองทุน)
- พิจารณาความเป็นไปได้ของโครงการ คิดเป็นสัดส่วนร้อยละ 97.75(652 กองทุน)
- พิจารณาคุณสมบัติของผู้กู้ คิดเป็นสัดส่วนร้อยละ 71.81(479 กองทุน)
- พิจารณา ความสามารถในการชำระคืน คิดเป็นสัดส่วนร้อยละ 69.12(461 กองทุน)
- พิจารณา ประวัติของผู้กู้ คิดเป็นสัดส่วนร้อยละ 58.92(393 กองทุน)
- พิจารณาหลักประกัน(ทรัพย์สิน/บุคคลค้ำประกัน)คิดเป็นสัดส่วนร้อยละ 18.74(125กองทุน)

แนวทางการพิจารณาให้กู้เงินของคณะกรรมการกองทุนในแต่ละอำเภอนั้น ใช้หลักเกณฑ์ที่คล้ายคลึงกัน และมีแนวโน้มไปในทางเดียวกัน มีข้อน่าสังเกตด้วยว่า มี 1 กองทุน ได้กำหนดให้ผู้กู้ทำประกันชีวิต เพื่อคุ้มครองและเป็นหลักประกันในการแบ่งเบาระยะของผู้ค้ำประกัน

การพิจารณาวงเงินให้กู้ โดยภาพรวมทั้ง 5 อำเภอ คณะกรรมการกองทุนได้ใช้ตัวชี้วัด 4 ตัว ประกอบการพิจารณาวงเงินที่จะให้กู้ ได้แก่

- พิจารณาดูความเห็นชอบของคณะกรรมการกองทุน คิดเป็นสัดส่วนร้อยละ 61.77
- พิจารณาดูระเบียบของ กทบ. คิดเป็นสัดส่วนร้อยละ 47.83
- พิจารณาดูประสิทธิภาพของผู้กู้ที่สอดคล้องกับโครงการ คิดเป็นสัดส่วนร้อยละ 20.39
- พิจารณาดูฐานะของผู้กู้ คิดเป็นสัดส่วนร้อยละ 9.15

เมื่อพิจารณาในแต่ละอำเภอนั้น พบว่าเกณฑ์ในการพิจารณาวงเงินให้กับผู้ขอกู้นั้นเป็นไปในแนวทางเดียวกันทั้ง 5 อำเภอ มีเพียงอำเภอขามทะเลสอเท่านั้นที่ให้ความสำคัญกับประสิทธิภาพของผู้กู้ที่สอดคล้องกับโครงการในสัดส่วนที่ค่อนข้างสูงคือ ร้อยละ 62.50 และพิจารณาตามฐานะของผู้กู้ ร้อยละ 30.00

การรับชำระหนี้ การดำเนินการของคณะกรรมการกองทุนโดยภาพรวมทั้ง 5 อำเภอ มีผลการดำเนินการจำแนกได้เป็น 3 กรณี ซึ่งคิดเป็นสัดส่วนได้ดังนี้

1. ผู้กู้ชำระหนี้ครบ คิดเป็นสัดส่วนร้อยละ 18.14 (121 กองทุน)
2. ผู้กู้ชำระหนี้เพียงบางส่วน คิดเป็นสัดส่วนร้อยละ 28.19 (188 กองทุน)
3. ไม่มีข้อมูลเพราะยังไม่ครบกำหนดชำระคืน คิดเป็นสัดส่วนร้อยละ 46.18 (308 กองทุน)

เมื่อพิจารณาในแต่ละอำเภอพบว่า อำเภอสีคิ้ว อำเภอสูงเนิน และอำเภอขามทะเลสอ มีแนวโน้มในทางเดียวกัน โดยเรียงลำดับการรับชำระหนี้ตามสัดส่วนจากมากไปน้อยได้ดังนี้ คือ

- ผู้กู้ชำระหนี้ครบ พบว่า ในอำเภอสูงเนินยังไม่มีกองทุนใดเลยมีรับชำระหนี้ได้ครบ
- ผู้กู้ชำระหนี้เพียงบางส่วน พบว่า อำเภอเมือง มีสัดส่วนของการรับชำระหนี้บางส่วนสูงที่สุด คิดเป็นสัดส่วนร้อยละ 41.70 (98 กองทุน)
- ไม่มีข้อมูลเพราะยังไม่ครบกำหนดชำระคืน พบว่าอำเภอปากช่องยังไม่ถึงกำหนดชำระคืน คิดเป็นสัดส่วนร้อยละ 62.20 (102 กองทุน)

การติดตามหนี้สิน โดยภาพรวมทั้ง 5 อำเภอ พบว่ามีการติดตามหนี้สินในเกณฑ์ต่ำ ซึ่งคิดเป็นสัดส่วนร้อยละ 12.44 (83 กองทุน) เมื่อพิจารณาในแต่ละอำเภอ พบว่า

- อำเภอปากช่อง การติดตามหนี้สินได้ดำเนินการมากที่สุด คิดเป็นสัดส่วนร้อยละ 33.54 (55 กองทุน)
- อำเภอขามทะเลสอ การติดตามหนี้สินได้ดำเนินการน้อยที่สุด คิดเป็นสัดส่วนร้อยละ 12.50 (5 กองทุน)

การติดตามโครงการที่สมาชิกขอผู้ อำเภอที่มีการติดตามโครงการมากที่สุด คือ

- อำเภอสูงเนิน มีการติดตามโครงการคิดเป็นสัดส่วนร้อยละ 26.37 (24 กองทุน)
- อำเภอปากช่อง มีการติดตามโครงการคิดเป็นสัดส่วนร้อยละ 21.34 (35 กองทุน)

การจัดทำบัญชี ในภาพรวมทั้ง 5 อำเภอนั้นพบว่า คณะกรรมการกองทุนมีความสามารถในการจัดทำบัญชีได้ดังนี้

1. ทำบัญชีได้ตามแบบ กทบ.กำหนด คิดเป็นสัดส่วนร้อยละ 42.13 (281 กองทุน)
2. ทำบัญชีได้ตามแบบ กทบ.กำหนด ได้เพียงบางส่วน คิดเป็นร้อยละ 42.43 (283 กองทุน)
3. ทำบัญชีไม่ได้ตามแบบ กทบ.กำหนด คิดเป็นสัดส่วนร้อยละ 6.90 (46 กองทุน)

เมื่อพิจารณาในแต่ละอำเภอ พบว่ามีสัดส่วนไปในทางเดียวกัน และมี 2 อำเภอ คือ “อำเภอสีคิ้ว” และ “อำเภอขามทะเลสอ” ที่คณะกรรมการกองทุนสามารถทำบัญชีได้ตามแบบ กทบ.กำหนด และทำบัญชีตามแบบที่กำหนดได้บางส่วน โดยไม่มีกองทุนใดเลยที่ทำบัญชีไม่ได้

การแนะนำวิธีทำธุรกิจ/การประกอบอาชีพให้กับสมาชิกกองทุน ในภาพรวมของทั้ง 5 อำเภอ พบว่า การแนะนำวิธีทำธุรกิจ/การประกอบอาชีพให้กับสมาชิก กองทุน พบว่ามีสัดส่วนที่ต่ำ คิดคิดเป็นร้อยละ 13.79 (92 กองทุน) เมื่อพิจารณาในแต่ละอำเภอ พบว่าอำเภอสีคิ้ว และอำเภอขามทะเลสอ มีการแนะนำวิธีทำธุรกิจ/การประกอบอาชีพให้กับสมาชิกกองทุนถึงร้อยละ 24.82 และ 32.50 ตามลำดับ

การจัดสรรผลประโยชน์หรือกำไรจากกองทุน จากภาพรวมทั้ง 5 อำเภอ พบว่ามี 475 กองทุน หรือร้อยละ 71.21 ที่มีการจัดสรรผลประโยชน์หรือกำไรจากกองทุน และเมื่อพิจารณาในแต่ละอำเภอ พบว่า ทุกอำเภอมีสัดส่วนของกองทุนที่คณะกรรมการมีการจัดสรรผลประโยชน์หรือกำไรจากกองทุนในแนวทางเดียวกัน ซึ่งสามารถเรียงลำดับได้ดังนี้ คือ

อำเภอสีคิ้ว	โดยมีสัดส่วนคิดเป็นร้อยละ คือ 80.29
อำเภอเมือง	โดยมีสัดส่วนคิดเป็นร้อยละ คือ 77.02
อำเภอสูงเนิน	โดยมีสัดส่วนคิดเป็นร้อยละ คือ 69.23
อำเภอ ขามทะเลสอ	โดยมีสัดส่วนคิดเป็นร้อยละ คือ 65.00
อำเภอปากช่อง	โดยมีสัดส่วนคิดเป็นร้อยละ คือ 57.93

2.4 การเรียนรู้เพื่อการพึ่งตนเอง

การเรียนรู้เพื่อการพึ่งตนเอง ประกอบด้วย 3 เรื่องหลัก คือ

- เศรษฐกิจพอเพียง
- การพึ่งตนเอง

- ภูมิปัญญาท้องถิ่น

จากการสำรวจประชาชนในกองทุนหมู่บ้านที่เข้าร่วมโครงการทั้งสิ้น 5 อำเภอ จำนวน 667 กองทุน สามารถสรุปได้ดังนี้

เศรษฐกิจพอเพียง จากการสรุปโดยภาพรวมทั้ง 5 อำเภอ พบว่าประชาชนในชุมชนมีความรู้ความเข้าใจในเรื่องเศรษฐกิจพอเพียงในเกณฑ์ต่ำ เพราะมีความรู้ความเข้าใจในสัดส่วนร้อยละ 34.33 และพบว่าประชาชนในชุมชนมีการนำหลักเศรษฐกิจพอเพียงมาใช้ในการประกอบอาชีพในเกณฑ์ต่ำ เช่นเดียวกัน เพราะมีสัดส่วนการนำมาใช้ประกอบอาชีพเพียงร้อยละ 29.99

เมื่อเปรียบเทียบในแต่ละอำเภอ พบว่า มีเพียงอำเภอขามทะเลสอเท่านั้นที่ประชาชนในชุมชนมีความรู้ความเข้าใจในเรื่องเศรษฐกิจพอเพียง และมีการนำมาใช้ในการประกอบอาชีพได้ในเกณฑ์สูง คือ สามารถคิดเป็นสัดส่วนร้อยละ 65.00 และ 52.50 ตามลำดับ

การพึ่งตนเอง จากการสรุปโดยภาพรวมทั้ง 5 อำเภอ พบว่าการเรียนรู้ เรื่องการพึ่งตนเองของประชาชนในชุมชน มีความรู้ความเข้าใจในเรื่องการพึ่งตนเองในระดับปานกลาง คือมีความรู้ความเข้าใจในสัดส่วนร้อยละ 52.47 และพบว่าประชาชนในชุมชนมีการนำหลักการพึ่งตนเองมาใช้ในการประกอบอาชีพในระดับปานกลางเช่นเดียวกัน เพราะมีสัดส่วนการนำมาใช้ประกอบอาชีพร้อยละ 43.33

เมื่อเปรียบเทียบในแต่ละอำเภอ พบว่าประชาชนในอำเภอขามทะเลสอ และอำเภอเมือง มีความรู้ความเข้าใจในเรื่องการพึ่งตนเองในระดับสูง คือคิดเป็นสัดส่วนร้อยละ 72.50 (29 กองทุน) และ 60.85 (143 กองทุน) ตามลำดับ ส่วนการนำหลักการพึ่งตนเองมาใช้ในการประกอบอาชีพของประชาชนในกองทุนแต่ละอำเภอ พบว่า อำเภอขามทะเลสอ อำเภอสูงเนิน และอำเภอเมือง มีสัดส่วนในระดับปานกลาง คือ คิดเป็นสัดส่วนร้อยละ 57.50 (23 กองทุน) 54.95 (50 กองทุน) และ 50.21 (118 กองทุน) ตามลำดับ

ภูมิปัญญาท้องถิ่น จากการสรุปสารนิพนธ์ทั้ง 5 อำเภอ พบว่าการเรียนรู้เพื่อการพึ่งตนเองเรื่องภูมิปัญญาท้องถิ่น ประชาชนในชุมชนมีความรู้ความเข้าใจในเรื่องภูมิปัญญาท้องถิ่นในเกณฑ์ต่ำ เพราะมีความรู้ความเข้าใจในสัดส่วนร้อยละ 25.49 และพบว่าประชาชนในชุมชนมีการนำภูมิปัญญาท้องถิ่นมาใช้ในการประกอบอาชีพใน เกณฑ์ต่ำ เช่นเดียวกัน เพราะมีสัดส่วนการนำมาใช้ประกอบอาชีพเพียงร้อยละ 30.13

เมื่อเปรียบเทียบในแต่ละอำเภอ พบว่า มีเพียงอำเภอขามทะเลสอ เท่านั้นที่ประชาชนในชุมชนมีความรู้ความเข้าใจในเรื่องภูมิปัญญาท้องถิ่นที่ในระดับปานกลาง คิดเป็นสัดส่วนร้อยละ 52.50 ส่วนการนำภูมิปัญญาท้องถิ่นมาใช้ในการประกอบอาชีพ พบว่าประชาชนในอำเภอสีคิ้ว มีการนำภูมิปัญญาท้องถิ่นมาใช้ในการประกอบอาชีพในระดับปานกลาง คิดเป็นสัดส่วนร้อยละ 42.34

2.5 กองทุนหมู่บ้านช่วยสร้างภูมิคุ้มกันทางด้านเศรษฐกิจและสังคม

จากการสังเคราะห์สารนิพนธ์เกี่ยวกับการจัดตั้งกองทุนหมู่บ้านเป็นการช่วยสร้างภูมิคุ้มกันทางด้านเศรษฐกิจและสังคม สามารถแยกเป็นประเด็นต่างๆ ดังนี้

- การชี้แนะให้ประชาชนเข้าใจถึงหลักการที่สำคัญของกองทุน
- การชี้แนะให้ประชาชนเข้าใจว่าจะต้องช่วยกันรักษาเงินกองทุน
- การที่ผู้กู้คำนึงถึงการบริโภคเองและมีตลาดแน่นอน
- การช่วยลดการกู้เงินนอกระบบของประชาชนในชุมชน

จากการสังเคราะห์สารนิพนธ์ทั้ง 5 อำเภอ จำนวน 667 กองทุน พบว่า การชี้แนะให้ประชาชนเข้าใจถึงหลักการที่สำคัญของกองทุน มีผลดำเนินการในระดับปานกลาง คิดเป็นสัดส่วนร้อยละ 41.98 (280 กองทุน) แต่เมื่อพิจารณาในระดับอำเภอนั้น พบว่าสามารถแยกสัดส่วนออกเป็น 3 ระดับ คือ

- มีการชี้แนะในเกณฑ์ต่ำมาก คือ อำเภอปากช่อง คิดเป็นร้อยละ 19.51 เท่านั้น
- มีการชี้แนะในเกณฑ์ต่ำ คือ อำเภอสูงเนิน คิดเป็นร้อยละ 29.67
- มีการชี้แนะในเกณฑ์ปานกลาง คือ อำเภอขามทะเลสอ คิดเป็นร้อยละ 60.00 ,อำเภอเมือง คิดเป็นร้อยละ 54.89 และอำเภอสีคิ้ว คิดเป็นร้อยละ 49.64

การชี้แนะให้ประชาชนเข้าใจว่าจะต้องช่วยกันรักษาเงินกองทุน จากภาพรวมทั้ง 5 อำเภอ พบว่า มีการชี้แนะให้ประชาชนเข้าใจว่าจะต้องช่วยกันรักษาเงินกองทุนหมู่บ้านมีผลดำเนินการในระดับปานกลาง คิดเป็นสัดส่วนร้อยละ 43.93 (293 กองทุน) แต่เมื่อพิจารณาในระดับอำเภอนั้น พบว่ามีเพียง 2 อำเภอเท่านั้นที่มีการชี้แนะในเกณฑ์ต่ำ คือ อำเภอสูงเนิน คิดเป็นร้อยละ 34.07 และอำเภอปากช่อง คิดเป็นร้อยละ 22.56 ตามลำดับ

การที่ผู้กู้คำนึงถึงการบริโภคเองและมีตลาดแน่นอน จากการสรุปสารนิพนธ์ทั้งหมดจำนวน 667 กองทุน จาก 5 อำเภอ พบว่าในส่วนของผู้กู้มีการคำนึงถึงการบริโภคเอง และการมีตลาดที่แน่นอน คิดเป็นสัดส่วนร้อยละ 22.79 (152 กองทุน) ซึ่งถือว่าอยู่ในเกณฑ์ต่ำ เมื่อพิจารณาในแต่ละอำเภอก็ให้ผลเช่นเดียวกัน

การช่วยลดการกู้เงินนอกระบบของประชาชนในชุมชน จากการสังเคราะห์พบว่า ทั้ง 5 อำเภอ พบว่า การมีกองทุนหมู่บ้านทำให้ประชาชนในหมู่บ้านลดการกู้เงินนอกระบบได้เพียงร้อยละ 27.74 เท่านั้น ซึ่งถือว่าอยู่ในเกณฑ์ต่ำ แต่เมื่อพิจารณาในระดับอำเภอ พบว่าอำเภอขามทะเลสอเป็นอำเภอเดียว

ที่ประชาชนในหมู่บ้านสามารถลดการกู้เงินนอกระบบได้ในเกณฑ์ปานกลาง คือ คิดเป็นสัดส่วนร้อยละ 50.00

2.6 กองทุนหมู่บ้านช่วยสร้างศักยภาพและความเข้มแข็งของแต่ละชุมชน

การจัดตั้งกองทุนหมู่บ้านเป็นการช่วยสร้างศักยภาพและความเข้มแข็งของแต่ละชุมชน เนื่องจากการมีกองทุนอื่น ๆ เพิ่มขึ้น หรือมีกองทุนเดิมก่อนการจัดตั้งกองทุนหมู่บ้านขึ้นนั้น พร้อมทั้งการมีกลุ่มต่าง ๆ นอกเหนือจากกลุ่มทางการเงิน ทำให้ประชาชนในชุมชนได้เรียนรู้ และเข้าใจในเรื่องของการจัดการบริหารกองทุนให้ยั่งยืน และมีแนวทางในการพัฒนากองทุนให้เติบโตขึ้นไปเรื่อย ๆ

- ทุนด้านการเงิน

จากการสรุปสารนิพนธ์โดยภาพรวมทั้ง 5 อำเภอ พบว่าทุนด้านการเงินในชุมชนนั้น มีกลุ่มกองทุนอื่น ๆ นอกเหนือจากกองทุนหมู่บ้าน คิดเป็นร้อยละ 43.18 (288 กองทุน)

เมื่อพิจารณาในระดับอำเภอ พบว่าอำเภอขามทะเลสอ เป็นอำเภอเดียวที่มีจำนวนกลุ่มกองทุนอื่น ๆ ในชุมชนสูงมาก คือ คิดเป็นสัดส่วนร้อยละ 85.00 ส่วนอำเภอสีคิ้ว มีจำนวนกลุ่มกองทุนอื่น ๆ ในชุมชนระดับปานกลาง คือ คิดเป็นสัดส่วนร้อยละ 65.69

การมีจำนวนกลุ่มอื่น ๆ นอกเหนือจากกลุ่มกองทุนต่าง ๆ ในชุมชนที่ช่วยสร้างศักยภาพและความเข้มแข็งของแต่ละชุมชน จากการสรุปสารนิพนธ์ในภาพรวมทั้ง 5 อำเภอ สามารถแยกออกเป็น 3 กลุ่มใหญ่ ๆ ด้วยกัน คือ

1) กลุ่มที่มีสัดส่วนร้อยละอยู่ในช่วง 20.00 - 100.00 ประกอบด้วย

- กลุ่มเลี้ยงสัตว์
- กลุ่มเกษตร
- ค้าขาย
(ทั้ง 3 กลุ่มนี้จะพบทุกอำเภอ)

2) กลุ่มที่มีสัดส่วนร้อยละอยู่ในช่วง 10.00 - 19.99 ประกอบด้วย

- กลุ่มบริการ
- กลุ่มอุตสาหกรรมในครัวเรือน
(ทั้ง 2 กลุ่มนี้จะพบทุกอำเภอเช่นกัน)

3) กลุ่มที่มีสัดส่วนร้อยละอยู่ในช่วง 0.00 - 9.99 ประกอบด้วย

- กลุ่มแม่บ้าน และกลุ่มส่งเสริมอาชีพ พบทุกอำเภอ
- กลุ่มสงเคราะห์ผู้ด้อยโอกาส (คนชรา พิการ ฯลฯ) และกลุ่มเยาวชนพบในอำเภอสีคิ้ว และอำเภอเมือง
- กลุ่มบุขีชีวภาพ พบในอำเภอสีคิ้ว และอำเภอขามทะเลสอ
- กลุ่ม อสม. และกลุ่มผู้ประกอบการอาชีพเดียวกัน พบในอำเภอสีคิ้ว
- กลุ่มการศึกษาบุตร/ลดรายจ่าย พบในอำเภอสูงเนิน

3. ปัจจัยด้านบวกที่สนับสนุน และปัจจัยด้านลบที่คอยขัดขวางการบรรลุวัตถุประสงค์ของกองทุนหมู่บ้านและชุมชนเมือง

3.1 ปัจจัยด้านบวกที่สนับสนุน

จากการสรุปโดยภาพรวมทั้ง 5 อำเภอ 667 กองทุน พบว่าปัจจัยด้านบวกที่สนับสนุนการบรรลุวัตถุประสงค์ของกองทุน ประกอบด้วยปัจจัยหลัก ๆ ดังนี้ คือ

- 3.1.1 การมีส่วนร่วมในการจัดตั้งกองทุน มีสัดส่วนร้อยละ 86.36 (576 กองทุน)
- 3.1.2 มีการรวมกลุ่มองค์กรต่าง ๆ ในชุมชน มีสัดส่วนร้อยละ 59.82 (399 กองทุน)
- 3.1.3 มีความเสถียร / มีความสามัคคี มีสัดส่วนร้อยละ 45.58 (304 กองทุน)
- 3.1.4 มีการแลกเปลี่ยนข้อมูล มีสัดส่วนร้อยละ 43.33 (289 กองทุน)

เมื่อพิจารณาจากปัจจัยด้านบวกที่สนับสนุนการบรรลุวัตถุประสงค์ของกองทุนในแต่ละอำเภอ สามารถสรุปได้ดังนี้ คือ

- 1) ปัจจัยด้านบวกที่พบในทุกอำเภอ คือ
 - การมีส่วนร่วมในการจัดตั้งกองทุน
 - การรวมกลุ่มองค์กรต่าง ๆ ในชุมชน
 - ความเสถียร / ความสามัคคี
 - การแลกเปลี่ยนข้อมูล
 - สมาชิกมีทัศนคติที่ดีต่อกองทุน
 - ประสิทธิภาพของคณะกรรมการ
 - ความสามารถของคณะกรรมการ
 - จำนวนกองทุนเดิมในชุมชน
 - การเกิดเครือข่ายการเรียนรู้ ค้นพบเทคนิควิธีใหม่ในการเพิ่มผลผลิต
- 2) ปัจจัยด้านบวกที่พบเฉพาะอำเภอสีคิ้ว คือ
 - มีเงินสะสมเพิ่มขึ้น
 - รู้จักการออกออม
 - หน่วยงานราชการให้ความช่วยเหลือ
 - การตรวจสอบจากทางราชการ
 - ผู้นำมีความเข้มแข็ง

สารบัญ

	หน้า
บทที่ 1 บทนำ	1
ความเป็นมาของการสังเคราะห์สารนิพนธ์	1
วัตถุประสงค์ของโครงการ	1
ขอบเขตของการสังเคราะห์สารนิพนธ์	2
ข้อจำกัดของการสังเคราะห์สารนิพนธ์	2
ขั้นตอนและวิธีดำเนินการ	2
บทที่ 2 บริบทชุมชนของจังหวัดนครราชสีมา และอำเภอที่เก็บข้อมูล	4
บริบทจังหวัดนครราชสีมา	4
ที่ตั้งและอาณาเขต	4
ลักษณะภูมิประเทศ	4
ลักษณะภูมิอากาศ	4
ทรัพยากรธรรมชาติและแหล่งน้ำ	6
ประชากรของจังหวัดนครราชสีมา	7
การแบ่งเขตการปกครอง	7
สภาพทางเศรษฐกิจ	8
สภาพทางสังคม	10
บริการพื้นฐาน	11
บริบทอำเภอต่าง ๆ ที่เป็นพื้นที่รับผิดชอบของมหาวิทยาลัยเทคโนโลยีสุรนารี	12
บริบทอำเภอเมืองนครราชสีมา	12
สภาพทางสังคมของอำเภอเมืองนครราชสีมา	14
บริบทอำเภอลำทะเมนชัย	15
สภาพทางสังคมของอำเภอลำทะเมนชัย	17
บริบทอำเภอสูงเนิน	18
สภาพทางสังคมของอำเภอสูงเนิน	20
บริบทอำเภอสีคิ้ว	21
สภาพทางสังคมของอำเภอสีคิ้ว	23

- 3) ปัจจัยด้านบวกที่พบเฉพาะอำเภอปากช่อง คือ
 - มีการจ้างงานเพิ่มขึ้น
 - มีการใช้เงินตรงตามวัตถุประสงค์ของโครงการที่ผู้กู้เสนอ
- 4) ปัจจัยด้านบวกที่พบเฉพาะอำเภอปากช่อง และอำเภอสีคิ้ว คือ การปฏิบัติตามระเบียบกองทุน
- 5) ปัจจัยด้านบวกที่พบเฉพาะอำเภอสูงเนิน และอำเภอสีคิ้ว คือ การมีความรับผิดชอบ

3.2 ปัจจัยด้านลบที่คอยขัดขวาง

ปัจจัยด้านลบที่คอยขัดขวางการบรรลุวัตถุประสงค์ของกองทุน นั้น ประกอบด้วยปัจจัยหลัก ๆ ดังต่อไปนี้ คือ

- | | | |
|-------|--------------------------------------|------------------------------------|
| 3.2.1 | การมีหนี้สินนอกระบบ | มีสัดส่วนร้อยละ 63.42 (423 กองทุน) |
| 3.2.2 | ผู้กู้ไม่พอใจการพิจารณาของคณะกรรมการ | มีสัดส่วนร้อยละ 39.13 (261 กองทุน) |
| 3.2.3 | การขาดความรับผิดชอบต่อตนเองและสังคม | มีสัดส่วนร้อยละ 34.93 (233 กองทุน) |
| 3.2.4 | ขาดความเสถียร / ขาดความสามัคคี | มีสัดส่วนร้อยละ 27.44 (183 กองทุน) |

เมื่อพิจารณาจากปัจจัยด้านลบที่ขัดขวางการบรรลุวัตถุประสงค์ของกองทุนในแต่ละอำเภอที่แตกต่างไปจากอำเภออื่น ๆ คือ

- อำเภอสีคิ้ว สมาชิกกองทุนไม่เข้าใจระเบียบกองทุน
- อำเภอสีคิ้ว และอำเภอสูงเนิน เงินกองทุนไม่เพียงพอกับความต้องการของสมาชิก

4. การเกิดองค์กรเครือข่ายการเรียนรู้

ผลจากการสังเคราะห์สารนิพนธ์ในด้านการเกิดองค์กรเครือข่ายการเรียนรู้จากการจัดตั้งกองทุนชุมชน โดยภาพรวมทั้ง 5 อำเภอนั้น พบว่าการมีองค์กรที่ประกอบอาชีพเดียวกันทำให้เกิดองค์กรเครือข่ายการเรียนรู้ในสัดส่วน 49.78 (332 กองทุน) และทุกอำเภอที่สำรวจพบก็มีสัดส่วนอยู่ในระดับปานกลางเช่นกัน คือมีสัดส่วนอยู่ในช่วงร้อยละ 40.00 - 60.00

การมีองค์กรมาให้ความรู้และฝึกอบรมในการประกอบอาชีพนั้นช่วยให้เกิดองค์กรเครือข่ายการเรียนรู้ อยู่ในเกณฑ์ต่ำ เพราะจากการสรุปโดยภาพรวมทั้ง 5 อำเภอ และเมื่อพิจารณาแยกในแต่ละอำเภอก็ให้ผลเช่นเดียวกัน คือ มีสัดส่วนอยู่ในช่วง ร้อยละ 20.00 - 40.00 อำเภอที่มีองค์กรมาให้ความรู้และฝึกอบรมมากที่สุด คือ อำเภอเมือง มีสัดส่วนร้อยละ 34.04

จากการสรุปโดยภาพรวมทั้ง 5 อำเภอ พบว่าองค์กรประกอบอื่น ๆ ที่ช่วยให้เกิดองค์กรเครือข่ายการเรียนรู้ขึ้นเนื่องจากการจัดตั้งกองทุนหมู่บ้านนั้น ประกอบด้วย

- 1) องค์การประกอบอาชีพเสริม คิดเป็นสัดส่วนร้อยละ 10.94
- 2) มีการจัดตั้งโครงการหนึ่งตำบลหนึ่งผลิตภัณฑ์ คิดเป็นสัดส่วนร้อยละ 10.34
- 3) การจำหน่ายสินค้าหนึ่งตำบลหนึ่งผลิตภัณฑ์ที่เชื่อมกับตำบลอื่น คิดเป็นสัดส่วนร้อยละ 6.45
- 4) มีการแลกเปลี่ยนความรู้ของผู้ประกอบอาชีพเดียวกัน คิดเป็นสัดส่วนร้อยละ 3.90 พบในอำเภอปากช่องเพียงอำเภอเดียว

5. ตัวชี้วัดความเข้มแข็งของชุมชน

จากการสรุปโดยภาพรวมทั้ง 5 อำเภอ จำนวน 667 กองทุน พบว่า การจัดตั้งกองทุนหมู่บ้านได้ช่วยให้ชุมชนเกิดความเข้มแข็ง ซึ่งประเมินได้จากการมีสัดส่วนของตัวชี้วัดอยู่ในเกณฑ์ปานกลางถึงสูงมาก โดยมีสัดส่วนดังต่อไปนี้

5.1 ตัวชี้วัดที่ทำให้เกิดความเข้มแข็งของชุมชนในสัดส่วนที่สูงมาก ประกอบด้วย

5.1.1 การมีความสามัคคี คิดเป็นสัดส่วนร้อยละ 87.86

นอกจากนี้ยังพบว่า อำเภอขามทะเลสอ และอำเภอสูงเนิน มีสัดส่วนร้อยละ 100.00

5.1.2 มีการช่วยเหลือซึ่งกันและกัน คิดเป็นสัดส่วนร้อยละ 83.36

นอกจากนี้ยังพบว่า อำเภอขามทะเลสอ และอำเภอสูงเนิน มีสัดส่วนร้อยละ 100.00

5.2 ตัวชี้วัดที่ทำให้เกิดความเข้มแข็งของชุมชนในสัดส่วนที่สูง ประกอบด้วย

5.2.1 ความซื่อสัตย์ คิดเป็นสัดส่วนร้อยละ 79.31

5.2.2 การรวมตัวตั้งกลุ่มองค์กร คิดเป็นสัดส่วนร้อยละ 74.51

5.2.3 การมีอาชีพ สามารถเลี้ยงครอบครัวได้ คิดเป็นสัดส่วนร้อยละ 71.81

5.2.4 การประชุมรับฟังความคิดเห็นของสมาชิก คิดเป็นสัดส่วนร้อยละ 69.87

5.2.5 การมีผู้นำที่มีคุณธรรม และยุติธรรม คิดเป็นสัดส่วนร้อยละ 63.27

5.2.6 ครอบครัวในชุมชนมีความอบอุ่น คิดเป็นสัดส่วนร้อยละ 62.67

5.2.7 มีแผนงานโดยชุมชนสมาชิก คิดเป็นสัดส่วนร้อยละ 61.02

5.2.8 มีการยกย่องคนทำความดี คิดเป็นสัดส่วนร้อยละ 60.27

5.3 ตัวชี้วัดที่ทำให้เกิดความเข้มแข็งของชุมชนในสัดส่วนปานกลาง ประกอบด้วย

5.3.1 มีการช่วยเหลือเด็ก สตรี ผู้ด้อยโอกาส คิดเป็นสัดส่วนร้อยละ 55.92

5.3.2 มีโอกาสหาความรู้เพิ่มเติม คิดเป็นสัดส่วนร้อยละ 54.87

จากการพิจารณาในแต่ละอำเภอพบว่าสัดส่วนของตัวชี้วัดที่ทำให้เกิดความเข้มแข็งของชุมชนนั้นเป็นไปในแนวทางเดียวกันทุกอำเภอ ส่วนตัวชี้วัดที่ทำให้เกิดความเข้มแข็งของชุมชน ประการสุดท้าย คือ การรู้จักหน้าที่และความรับผิดชอบ ซึ่งพบเฉพาะในอำเภอสีคิ้วและพบเพียง 1 กองทุนเท่านั้น

ผลสรุปประเด็นต่าง ๆ ที่เกิดขึ้นตามโครงการกองทุนหมู่บ้านและชุมชนเมือง

จากการสังเคราะห์สารนิพนธ์ที่วิเคราะห์ถึงการบริหารจัดการกองทุนหมู่บ้านและชุมชนเมืองตามโครงการเพิ่มประสิทธิภาพการบริหารจัดการกองทุนหมู่บ้านและชุมชนเมืองบนพื้นที่ 5 อำเภอ ซึ่งมหาวิทยาลัยเทคโนโลยีสุรนารีร่วมรับผิดชอบนั้น มีผลการวิเคราะห์ในประเด็นต่าง ๆ ตามที่จะได้อธิบายตามลำดับต่อไปนี้

1. ผลโดยตรง

โดยภาพรวมของพื้นที่ 5 อำเภอที่มหาวิทยาลัยเทคโนโลยีสุรนารีร่วมรับผิดชอบ จำนวน 66 ตำบล 796 หมู่บ้าน/ชุมชน แต่เข้าร่วมโครงการเพียง 667 กองทุนนั้น มีผลโดยตรงที่พบจากการสังเคราะห์สารนิพนธ์ ได้แก่

- มีผู้ขอกู้เงินจากกองทุนหมู่บ้าน
- ผู้ขอกู้เงิน มีรายได้เพิ่มขึ้น
- ผู้กู้เงิน ได้ผลผลิตเป็นสิ่งของ
- ผู้ขอกู้เงินมีการชำระคืนเงินกู้
- ผู้กู้มีหนี้สินเพิ่มขึ้นหรือไม่

ผลของการศึกษาเป็นดังต่อไปนี้

การมีผู้ขอกู้เงินจากกองทุนหมู่บ้าน	คิดเป็นสัดส่วนร้อยละ	93.55
ผู้ขอกู้เงิน มีรายได้เพิ่มขึ้นมีจำนวน	คิดเป็นสัดส่วนร้อยละ	75.71
ผู้กู้เงิน ได้ผลผลิตเป็นสิ่งของ	คิดเป็นสัดส่วนร้อยละ	22.49
การชำระคืนเงินกู้	คิดเป็นสัดส่วนร้อยละ	26.09
ผู้กู้มีหนี้สินเพิ่มขึ้น	คิดเป็นสัดส่วนร้อยละ	11.84

เมื่อพิจารณาผลต่าง ๆ ที่เกิดขึ้นทั้ง 5 ปัจจัยแยกตามรายอำเภอนั้น พบว่า

	อ.เมือง	อ.ปากช่อง	อ.สีคิ้ว	อ.สูงเนิน	อ.ขามทะเลสอ
มีผู้ขอกู้เงินจากกองทุนหมู่บ้าน	95.74	95.12	89.78	90.11	95.00
ผู้ขอกู้เงิน มีรายได้เพิ่มขึ้น	75.74	73.78	81.75	73.63	67.50
ผู้กู้เงิน ได้ผลผลิตเป็นสิ่งของ	15.23	31.71	27.01	21.98	12.50
ผู้ขอกู้เงินมีการชำระคืนเงินกู้	20.43	21.95	35.04	28.57	40.00
ผู้กู้มีหนี้สินเพิ่มขึ้นหรือไม่	5.96	4.88	18.25	17.58	40.00

2. ผลกระทบโดยตรง

ผลการวิเคราะห์และสังเคราะห์สารนิพนธ์ของกองทุนต่าง ๆ ทั้ง 5 อำเภอ มีผลกระทบโดยตรงที่เกิดขึ้นจากการบริหารจัดการกองทุนอยู่ 5 ประเด็น ได้แก่

- มีผู้ได้รับอนุมัติเงินกู้
- มีเงินทุนสะสมกองทุนออมทรัพย์เพื่อการผลิต(สังจะ)
- มีการขยายกิจการของผู้กู้
- มีการเกิดกิจการใหม่
- ผู้กู้เงินสามารถปลดหนี้ได้

โดยผลของการศึกษาในภาพรวมของทั้ง 5 อำเภอ ซึ่งมีข้อมูลของ 667 กองทุน ปรากฏผลดังต่อไปนี้

	จำนวนกองทุน	สัดส่วนร้อยละของ จำนวนกองทุน ที่เข้าร่วมโครงการ (667 กองทุน)
มีผู้ได้รับอนุมัติเงินกู้	624	93.55
มีเงินสะสมกองทุนจากเงินสังจะ	309	46.33
มีการขยายกิจการของผู้กู้	348	52.17
มีการเกิดกิจการใหม่	114	17.09
ผู้กู้สามารถปลดหนี้ได้	215	32.23

จากผลกระทบโดยตรงดังกล่าวหากศึกษาเฉพาะพื้นที่ของแต่ละอำเภอจะพบว่าผลของการสังเคราะห์จะไม่แตกต่างกันด้านสัดส่วนเมื่อเทียบกับระดับภาพรวมของทั้ง 5 อำเภอ โดยแต่ละอำเภอจะมีผลของการสังเคราะห์เรียงลำดับดังต่อไปนี้

	อ.เมือง	อ.ปากช่อง	อ.สีคิ้ว	อ.สูงเนิน	อ.ขามทะเลสอ
จำนวนเต็มของกองทุนในแต่ละอำเภอ	235	164	137	91	40
	(กองทุน)/ร้อยละ	(กองทุน)/ร้อยละ	(กองทุน)/ร้อยละ	(กองทุน)/ร้อยละ	(กองทุน)/ร้อยละ
มีผู้ได้รับอนุมัติเงินกู้	(222)/94.47	(156)/95.12	(130)/94.89	(80)/87.91	(36)/90.00
มีเงินสะสมกองทุนจากเงินสังจะ	(61)/25.96	(121)/73.78	(89)/64.96	(17)/18.68	(21)/52.50
มีการขยายกิจการของผู้กู้	(136)/57.87	(52)/31.71	(85)/62.04	(52)/57.14	(23)/57.50
มีการเกิดกิจการใหม่	(38)/16.17	(36)/21.95	(23)/16.79	(12)/13.19	(5)/12.50
ผู้กู้สามารถปลดหนี้ได้	(88)/37.45	(8)/4.88	(71)/51.82	(22)/24.18	(26)/65.00

ถ้าหากคิดเปรียบเทียบจำนวนกองทุนที่เกิดขึ้นตามปัจจัยที่ค้นพบซึ่งเป็นผลกระทบโดยตรง จะคิดเป็นสัดส่วนร้อยละ 93.55 46.33 52017 19.09 และ 32.23 ของจำนวนกองทุนรวมทั้งอำเภอ ที่มีอยู่ 667 กองทุน

3. ผลกระทบโดยอ้อม

ผลการสังเคราะห์สารนิพนธ์ของกองทุนต่าง ๆ ทั้ง 5 อำเภอ ที่มหาวิทยาลัยเทคโนโลยีสุรนารี ร่วมรับคิชอบนั้นมีผลกระทบโดยอ้อม ที่เกิดจากการบริหารจัดการ กองทุนหมู่บ้านและชุมชนเมือง ใน 8 ประเด็น ได้แก่ (1) ผู้ที่มีการพึ่งตนเอง (2) มีการกลับคืนถิ่นของประชาชน (3) ผู้ที่มีศักยภาพและความเข้มแข็งในกิจการของตนเอง (4) มีการตั้งกองทุนเพิ่มขึ้น (หลังจากเกิดกองทุน 1 ล้านบาท) (5) ชีวิตเปลี่ยนแปลงในทางที่ดีขึ้น (6) มีเทคนิคในการทำกิจการที่ดีขึ้น (7) มีเครือข่ายการตลาด (8) นักศึกษากองทุนหมู่บ้านได้เรียนรู้ธุรกิจชุมชน จากจำนวน 667 กองทุนที่เข้าร่วมโครงการ โดยผลการศึกษาสรุปได้ดังนี้

	จำนวนกองทุน	คิดเป็นสัดส่วนร้อยละ
ผู้ที่มีการพึ่งตนเอง	502	75.26
การกลับคืนถิ่นของประชาชน	147	22.04
ผู้ที่มีศักยภาพและมีความเข้มแข็งในกิจการ	390	58.47
มีการจัดตั้งกองทุนเพิ่มขึ้น	10	1.50
มีวิถีชีวิตเปลี่ยนแปลงไปในทางที่ดีขึ้น	41	62.67
มีเทคนิคในการทำกิจการที่ดีขึ้น	88	13.19
มีเครือข่ายการตลาด	26	3.90
นักศึกษากองทุนได้เรียนรู้ธุรกิจ	8	1.20

หากคิดเปรียบเทียบจำนวนกองทุนที่เกิดตามปัจจัยที่ค้นพบซึ่งเป็นผลกระทบทางอ้อม จะคิดเป็นสัดส่วนร้อยละ 63.07 18.47 48.99 1.26 52.51 11.06 3.27 และ 1.01 ของจำนวนกองทุนรวมทั้ง 5 อำเภอที่มีอยู่ 796 กองทุน

ผลกระทบทางอ้อมที่เกิดจากการบริหารจัดการกองทุนดังกล่าว หากศึกษาเฉพาะพื้นที่ของแต่ละอำเภอจะพบว่า ผลของการสังเคราะห์จะไม่แตกต่างกันด้านสัดส่วนเมื่อเทียบกับระดับภาพรวมของทั้ง 5 อำเภอ โดยแต่ละอำเภอจะมีผลของการสังเคราะห์เรียงลำดับดังต่อไปนี้

	อ.เมือง	อ.ปากช่อง	อ.สีคิ้ว	อ.สูงเนิน	อ.ขามทะเลสอ
จำนวนเต็มของกองทุนในแต่ละอำเภอ	235	164	137	91	40
	(กองทุน)/ร้อยละ	(กองทุน)/ร้อยละ	(กองทุน)/ร้อยละ	(กองทุน)/ร้อยละ	(กองทุน)/ร้อยละ
ผู้ที่มีการพึ่งตนเอง	(179)/76.17	(135)/82.32	(90)/65.70	(68)/74.73	(30)/75.00
การกลับคืนถิ่นของประชาชน	(60)/25.53	(11)/ 6.71	(39)/28.47	(23)/25.27	(14)/35.00
ผู้ที่มีศักยภาพและ มีความเข้มแข็งในกิจการ	(124)/52.77	(104)/63.41	(86)/62.77	(49)/53.85	(27)/67.50
มีการจัดตั้งกองทุนเพิ่มขึ้น	(1)/0.43	(2)/1.22	(2)/1.46	(0)/0.00	(5)/12.50
มีวิถีชีวิตเปลี่ยนแปลง ไปในทางที่ดีขึ้น	(155)/65.96	(97)/59.15	(86)/62.77	(49)/53.85	(31)/77.50
มีเทคนิคในการทำกิจการที่ดีขึ้น	(25)/10.64	(16)/ 9.76	(16)/11.68	(19)/20.88	(12)/30.00
มีเครือข่ายการตลาด	(0)/0.00	(0)/0.00	(25)/18.25	(0)/0.00	(1)/ 2.50
นักศึกษากองทุนได้เรียนรู้ธุรกิจ	(0)/0.00	(0)/0.00	(8)/5.84	(0)/0.00	(0)/0.00

การศึกษาผลกระทบต่างๆ ที่คาดว่าจะเกิดขึ้นในทางอ้อม และเป็นปัจจัยในทางบวกนั้น ได้พบว่า ผลกระทบทางอ้อม 4 ประการมิได้เกิดขึ้นตามที่คาดหวังไว้ได้แก่

- การตั้งกองทุนเพิ่มขึ้น (หลังจากเกิดกองทุน 1 ล้านบาท) พบว่าในจำนวน 667 หมู่บ้าน/ชุมชนได้มีการตั้งกองทุนเพิ่มขึ้นใหม่ เพียง 10 กองทุน หรือคิดเป็นสัดส่วนร้อยละ 1.50 เท่านั้น
- การมีเทคนิคในการทำกิจการที่ดีขึ้น พบว่าในจำนวน 667 หมู่บ้าน/ชุมชน ได้มีการพัฒนาเทคนิคในการทำกิจการที่ดีขึ้น เพิ่มขึ้นใหม่ เพียง 88 กองทุน หรือคิดเป็นสัดส่วนร้อยละ 13.19
- การมีเครือข่ายการตลาด พบว่าในจำนวน 667 หมู่บ้าน/ชุมชน ได้มีเครือข่ายการตลาดเกิดขึ้นใหม่ 26 กองทุน หรือคิดเป็นสัดส่วนร้อยละ 3.90 เท่านั้น และเกิดขึ้นในอำเภอสีคิ้วเป็นส่วนใหญ่
- การที่นักศึกษากองทุนหมู่บ้านได้เรียนรู้ธุรกิจชุมชน พบว่าในจำนวน 667 หมู่บ้าน/ชุมชน ได้มีการตั้งกองทุนเพิ่มขึ้นใหม่ 8 กองทุนหรือคิดเป็นสัดส่วนร้อยละ 1.20 เท่านั้น และเกิดขึ้นเฉพาะในกองทุนที่อยู่ในอำเภอสีคิ้ว

กองทุนในอำเภอเมืองมีจำนวน 261 กองทุน ยกเว้นในอำเภอนี้จะไม่มีกองทุนใด ๆ มีเครือข่ายทางการตลาด และนักศึกษากองทุนจะไม่ได้เรียนรู้ธุรกิจจากการบริหารจัดการกองทุนเลย

สรุปผล “ข้อเสนอแนะ” เกี่ยวกับกองทุนหมู่บ้านและชุมชนเมือง

ในการสังเคราะห์สารนิพนธ์ของนักศึกษา โครงการเพิ่มประสิทธิภาพการบริหารจัดการกองทุนหมู่บ้านและชุมชนเมือง ตามหลักสูตรประกาศนียบัตรบัณฑิตด้านการจัดการและการประเมินโครงการ จากอำเภอเมือง อำเภอปากช่อง อำเภอสีคิ้ว อำเภอสูงเนิน และอำเภอลำทะเมนชัย ซึ่งเป็น 5 อำเภอใน 26 อำเภอ 6 กิ่งอำเภอของพื้นที่จังหวัดนครราชสีมา เป็นพื้นที่ที่มหาวิทยาลัยเทคโนโลยีสุรนารีรับผิดชอบนั้น หมู่บ้านที่มีกองทุน มีทั้งสิ้น 796 กองทุน(หมู่บ้าน) แต่กองทุนที่มีนักศึกษาในหลักสูตร เข้าปฏิบัติงานเพียง 667 กองทุน(หมู่บ้าน) คิดเป็นสัดส่วนร้อยละ 83.79 ผลสรุป “ข้อเสนอแนะ” กองทุนหมู่บ้านและชุมชนเมือง โดยภาพรวมทั้ง 5 อำเภอ สามารถแยกได้ 4 ประเด็น ดังต่อไปนี้

1. ข้อเสนอแนะการบริหารจัดการกองทุนหมู่บ้าน

ในข้อเสนอแนะการบริหารจัดการกองทุนหมู่บ้านนั้น มีข้อเสนอแนะ 3 ประเด็นหลัก ได้แก่ การบริหารจัดการกองทุนหมู่บ้าน การกำหนดบทบาทและหน้าที่ และการนิเทศหรือให้คำแนะนำ ซึ่งสามารถอธิบายผลได้ตามลำดับดังต่อไปนี้

1.1 การบริหารจัดการกองทุนหมู่บ้าน

โดยภาพรวมของทั้ง 5 อำเภอ ข้อเสนอแนะที่แสดงความต้องการ คือ

- 1.1.1 ต้องการได้รับฝึกอบรมด้านบริหารจัดการ ร้อยละ 26.99
- 1.1.2 ต้องการได้รับฝึกอบรมวิธีการทำบัญชีกองทุน ร้อยละ 20.99
- 1.1.3 ต้องการได้รับฝึกอบรมในการประกอบอาชีพ ร้อยละ 35.38

1.2 การกำหนดบทบาทและหน้าที่

จากการสังเคราะห์สารนิพนธ์พบว่า มีข้อเสนอแนะเกี่ยวกับการกำหนดบทบาทและหน้าที่ไว้เป็น 2 ประเด็น ได้แก่

- 1.2.1 การกำหนดบทบาทและหน้าที่ของหน่วยงานที่เกี่ยวข้อง ซึ่งหมายรวมถึง หน่วยงานในส่วนกลาง ส่วนภูมิภาค และส่วนท้องถิ่น. ซึ่งต้องการความชัดเจนว่าแต่ละหน่วยมีบทบาทและหน้าที่อะไร และอย่างไรบ้าง นอกจากนั้นหน่วยงานดังกล่าว ควรจะต้องเข้าไปมีบทบาท ในโครงการกองทุนหมู่บ้านมากกว่าที่ได้ทำมาแล้ว
- 1.2.2 การกำหนดบทบาทและหน้าที่ของคณะกรรมการกองทุน ในความรู้สึกและความต้องการของผู้ที่เกี่ยวข้องเห็นว่าบทบาทและหน้าที่ของคณะกรรมการกองทุนต้องการให้มีความชัดเจนเช่นเดียวกับ ข้อ 1.2.1

1.3 การนิเทศหรือให้คำแนะนำ

สำหรับข้อเสนอแนะในประเด็นการนิเทศหรือให้คำแนะนำพบว่า มีข้อเสนอแนะที่สำคัญ 2 ข้อ ได้แก่

- 1.3.1 ข้อเสนอแนะการพิจารณาให้เงินกู้ มีข้อน่าสังเกตว่าได้มีความต้องการคำแนะนำเกี่ยวกับการพิจารณาให้เงินกู้
- 1.3.2 ข้อเสนอแนะการแลกเปลี่ยนคุณผลการดำเนินงานของกองทุน ที่ประสบความสำเร็จนั้น ได้ระบุว่าต้องการให้มีการแลกเปลี่ยนคุณผลการดำเนินงานของกองทุนที่ประสบความสำเร็จตามข้อมูลที่แท้จริงแล้ว ข้อเสนอแนะนี้ไม่น่าจะมีนัยสำคัญ เพราะมีสัดส่วนความต้องการที่ต่ำมาก ๆ

2. ข้อเสนอแนะเกี่ยวกับการปรับปรุงระเบียบของกองทุนหมู่บ้านและชุมชนเมือง จากการสังเคราะห์สารนิพนธ์พบว่า มีข้อเสนอแนะเกี่ยวกับการปรับปรุงระเบียบของกองทุนในพื้นที่ 5 อำเภอ ของจังหวัดนครราชสีมา 2 ระเบียบ ได้แก่

- ระเบียบของกองทุนหมู่บ้านและชุมชนเมืองในระดับชาติ
- ระเบียบกองทุนหมู่บ้านและชุมชนเมืองในแต่ละหมู่บ้านหรือชุมชนเมือง

ผลของการสังเคราะห์ทั้ง 2 ระเบียบ สรุปได้ว่า

2.1 ระเบียบของกองทุนหมู่บ้านและชุมชนเมืองในระดับชาติ โดยภาพรวม 5 อำเภอ มีข้อเสนอแนะ 4 ข้อ ดังนี้

- (1) ควรขยายระยะเวลาเงินกู้ ให้กู้ได้นานเกินกว่า 1 ปี ร้อยละ 38.23
- (2) ควรขยายวงเงินกู้แต่ละรายให้มากกว่า 20,000 บาท ร้อยละ 13.19
- (3) ควรเพิ่มเงินจัดสรรเงินให้เป็นทุนประเดิมมากกว่า 1 ล้านบาท ร้อยละ 3.30
- (4) ควรปรับเปลี่ยนแก้ไขระเบียบกองทุนให้กระชับและเข้าใจง่าย ร้อยละ 0.75

2.2 ระเบียบกองทุนหมู่บ้านและชุมชนเมืองในแต่ละแห่ง โดยภาพรวม 5 อำเภอ มีข้อเสนอแนะ 3 ข้อ ดังนี้

- (1) ควรมีบทลงโทษกับสมาชิกที่ไม่ปฏิบัติตามระเบียบของกองทุน ร้อยละ 10.79
- (2) ควรให้สิทธิพิเศษกับผู้ปฏิบัติตามระเบียบของกองทุน ร้อยละ 1.80
- (3) ขยายระยะเวลาการดำเนินงานของคณะกรรมการให้มากกว่า 2 ปี ร้อยละ 0.75

อำเภอเมืองมีข้อเสนอแนะ 2 ประเด็น คือ

- ควรให้สิทธิพิเศษกับผู้ปฏิบัติตามระเบียบกองทุน
- ควรมีบทลงโทษกับสมาชิกที่ไม่ปฏิบัติตามระเบียบกองทุน

อำเภอสีคิ้ว มีข้อเสนอแนะเพียง 1 ประเด็น คือ ควรมีบทลงโทษกับสมาชิกที่ไม่ปฏิบัติตามระเบียบกองทุน

อำเภอสูงเนิน มีข้อเสนอแนะ 2 ประเด็น คือ

- ควรมีบทลงโทษกับสมาชิกที่ไม่ปฏิบัติตามระเบียบกองทุน
- ควรขยายระยะเวลาการดำเนินงานของคณะกรรมการให้มากกว่า 2 ปี

อำเภอขามทะเลสอ มีข้อเสนอแนะ 2 ประเด็น คือ

- ควรมีบทลงโทษกับสมาชิกที่ไม่ปฏิบัติตามระเบียบกองทุน
- ควรขยายระยะเวลาการดำเนินงานของคณะกรรมการให้มากกว่า 2 ปี

อำเภอปากช่องนั้น ไม่มีข้อเสนอแนะ

3. ข้อเสนอแนะเกี่ยวกับการติดตามการดำเนินงาน

ข้อเสนอแนะเกี่ยวกับการติดตามการดำเนินงานของการจัดการกองทุนโดยภาพรวม (จำนวน 667 กองทุน จากจำนวนทั้งหมด 796 กองทุน ใน 5 อำเภอของจังหวัดนครราชสีมา) มีข้อเสนอแนะที่เด่นชัด 6 ประเด็น ดังนี้

- 1) ควรมีการติดตามการดำเนินการตามโครงการที่ผู้ขอผู้นำไปปฏิบัติ ร้อยละ 21.74
- 2) ควรมีการติดตามการทำงานของคณะกรรมการ ร้อยละ 10.04
- 3) คณะกรรมการกองทุนควรมีการติดตามชำระหนี้ของผู้กู้ ร้อยละ 3.75
- 4) ควรมีการติดตามการพิจารณาให้กู้เงิน ร้อยละ 3.45
- 5) ควรมีการติดตาม ตรวจสอบบัญชีกองทุน ร้อยละ 2.85
- 6) ควรมีการติดตามวิธีดำเนินการขอกู้เงินของสมาชิก ร้อยละ 1.35

ผลสรุปโดยภาพรวมทั้ง 5 อำเภอ พบว่า ข้อเสนอแนะที่เกี่ยวกับการติดตามดำเนินงานที่สำคัญ และมีข้อเสนอแนะเป็นจำนวนมากที่สุด คือ

- ต้องการให้มีการติดตามการดำเนินการตามโครงการที่ผู้ขอผู้นำไปปฏิบัติ
- ต้องการให้คณะทำงานชุดหนึ่งติดตามผลการดำเนินงานของคณะกรรมการกองทุน

4. ข้อเสนอแนะอื่น ๆ

จากการสังเคราะห์สารนิพนธ์กองทุนที่เข้าร่วมโครงการของมหาวิทยาลัยเทคโนโลยีสุรนารี 5 อำเภอ ได้แก่ อำเภอเมือง อำเภอขามทะเลสอ อำเภอสูงเนิน อำเภอสีคิ้ว และอำเภอปากช่อง จำนวน 667 กองทุนนั้น มีข้อเสนอแนะในประเด็นต่าง ๆ เพิ่มเติม เรียงลำดับดังต่อไปนี้

- 1) ควรมีการรวมกลุ่มจัดตั้งองค์กรใหม่ ๆ ของสมาชิก
- 2) ควรมีการประชุมของคณะกรรมการกับสมาชิก

- 3) ควรจัดหาตลาดรองรับผลผลิตของสมาชิก
- 4) ควรมีค่าตอบแทนให้คณะกรรมการ
- 5) ควรมีการประชาสัมพันธ์ข่าวสารข้อมูลให้สมาชิกทราบ
- 6) ควรมีอัตราดอกเบี้ยจากเงินกองทุนต่ำกว่าที่รัฐบาลกำหนด
- 7) จำนวนคณะกรรมการมีมากเกินไป
- 8) ควรมีรางวัลให้กับหมู่บ้าน/ชุมชน ที่ประสบผลสำเร็จในการบริหารจัดการกองทุน
- 9) ควรมีการจัดเก็บเอกสารให้เป็นระเบียบ
- 10) ผู้กู้ควรทำบัญชีรายรับ – รายจ่ายของโครงการ
- 11) ควรเพิ่มอัตราดอกเบี้ยให้สูงกว่าที่รัฐบาลกำหนด
- 12) ควรทำทะเบียนประวัติผู้กู้

ข้อเสนอทั้ง 12 ประการนั้น พบว่าโดยภาพรวมแล้วกองทุนต่างๆ ให้ความสำคัญกับข้อเสนอแนะ 5 อันดับแรก ดังนี้

- ควรมีการรวมกลุ่มจัดตั้งองค์กรใหม่ๆ ของสมาชิก 184 กองทุน ร้อยละ 27.59
- ควรมีการประชุมของคณะกรรมการกองทุนกับสมาชิก 122 กองทุน ร้อยละ 18.29
- ควรมีการจัดหาตลาดรองรับผลผลิตของสมาชิก 86 กองทุน ร้อยละ 12.89
- ควรมีค่าตอบแทนให้คณะกรรมการกองทุน 62 กองทุน ร้อยละ 9.30
- ควรมีการประชาสัมพันธ์ข่าวสารข้อมูลให้สมาชิกทราบ 61 กองทุน ร้อยละ 9.15

สำหรับข้อเสนอแนะด้านต่างๆ ได้แก่ การบริหารจัดการกองทุนหมู่บ้านและชุมชนเมือง การปรับปรุงระเบียบกองทุน การติดตามการดำเนินงาน และข้อเสนอแนะอื่นๆ ตามที่ได้อธิบายไว้ข้างต้น โดยการให้ข้อคิดเห็นเป็นข้อเสนอแนะดังกล่าวนี้มาจาก 3 กลุ่มได้แก่

- บัณฑิตกองทุน
- ประชาชนในหมู่บ้านและชุมชนเมือง
- คณะกรรมการกองทุน

กลุ่มที่ให้ข้อเสนอแนะมากที่สุดใน 3 กลุ่ม คือ บัณฑิตกองทุน รองลงมาได้แก่ประชาชนในหมู่บ้านและชุมชนเมือง และคณะกรรมการกองทุน ตามลำดับ ผลดังกล่าวเป็นการสรุปผลข้อเสนอแนะจากสารนิพนธ์จากการศึกษาบริหารจัดการกองทุนหมู่บ้านและชุมชนเมือง จำนวน 667 ฉบับ ในพื้นที่ที่มหาวิทยาลัยเทคโนโลยีสุรนารีร่วมรับผิดชอบ ได้แก่ อำเภอเมือง อำเภอขามทะเลสอ อำเภอสูงเนิน อำเภอสีคิ้ว อำเภอปากช่อง โดยข้อเสนอแนะนั้นมาจากผู้เกี่ยวข้องทั้ง 3 กลุ่ม ผลปรากฏดังตารางในภาคผนวก

บทที่ 4

สรุปผลการสังเคราะห์สารนิพนธ์

การสังเคราะห์สารนิพนธ์ฉบับนี้ เป็นสารนิพนธ์ของนักศึกษาตามหลักสูตรประกาศนียบัตรบัณฑิต สาขาการจัดการและการประเมินโครงการ ในความรับผิดชอบของมหาวิทยาลัยเทคโนโลยีสุรนารี, จำนวน 677 ฉบับ. สารนิพนธ์ที่นำมาสังเคราะห์นี้เป็นข้อมูลจาก 5 อำเภอ, 65 ตำบล, 667 หมู่บ้าน/ชุมชนเมือง. ใน 5 อำเภอที่มหาวิทยาลัยเทคโนโลยีสุรนารีรับผิดชอบนั้น ได้แก่อำเภอเมือง, อำเภอขามทะเลสอ, อำเภอสูงเนิน, อำเภอสีคิ้ว และอำเภอปากช่อง ทั้ง 5 อำเภอที่กล่าวถึงนี้มีหมู่บ้านและชุมชนรวมทั้งสิ้น 796 หมู่บ้าน/ชุมชน ในจำนวนนี้มีหมู่บ้าน/ชุมชนที่เข้าร่วมโครงการนี้เพียง 667 หมู่บ้าน/ชุมชน หรือร้อยละ 83.79 หมู่บ้าน/ชุมชนมิได้เข้าร่วมโครงการมีจำนวน 129 หมู่บ้าน/ชุมชน หรือร้อยละ 16.21. หมู่บ้าน/ชุมชนที่มีได้เข้าร่วมโครงการนั้นมาจากสาเหตุต่างๆกันคือ

1. ไม่สามารถคัดเลือกบัณฑิตอาสาเข้าทำงาน
2. บัณฑิตที่เข้าทำงานแล้วลาออก และหาคนอื่นแทนไม่ได้
3. บัณฑิตเข้าทำงานแล้วทิ้งงาน
4. กองทุนไม่พร้อม เพราะยังไม่สามารถก่อตั้งได้ ในขณะที่เริ่มโครงการนี้

ผลของการสังเคราะห์สารนิพนธ์ จำนวน 667 ฉบับ ได้พบว่า

1. การจัดการกองทุนโดยทั่วไป

1.1 ความเข้าใจเกี่ยวกับกองทุน

ประชาชนในหมู่บ้าน/ชุมชน ที่อยู่ในขอบเขตของการศึกษานี้ มีความรู้ความเข้าใจเกี่ยวกับกองทุนในระดับดีมาก (84.11 %) ประชาชนในอำเภอขามทะเลสอ มีความรู้ความเข้าใจในระดับดีเยี่ยม (95.00 %) ส่วนประชาชนในอำเภอสีคิ้วมีความรู้ความเข้าใจในระดับดี (71.00%) เท่านั้น และเป็นระดับที่ต่ำสุดของกลุ่ม 5 อำเภอนี้

- ##### 1.2 ทักษะคติของประชาชนต่อกองทุน พบว่าประชาชนมีทัศนคติที่ดีต่อกองทุน คือ ต้องการให้เกิดกองทุน และเชื่อว่ากองทุนสามารถพัฒนาอาชีพ และรายได้ได้ ทัศนคตินี้อยู่ในระดับดีมาก (เกินกว่า 85 %)

1.3 ทศนคติกองทุนจะมีส่วนช่วยสร้างและพัฒนางานและอาชีพ พบว่าประชาชนมีทัศนคติที่ดีมาก (88.3 % – 94.3 %) ต่อการช่วยสร้างงานและพัฒนาอาชีพ ส่วนความเชื่อที่จะทำให้อลตราขาย และบรรเทาเหตุฉุกเฉินนั้นอยู่ในระดับค่อนข้างดีถึงดี (67.6% - 70.5 %)

1.4 แนวโน้มความเข้มแข็งและการอยู่รอดของกองทุนนั้น พบว่า เจ้าหน้าที่ของรัฐที่ไปช่วยให้คำแนะนำนั้นไม่ทั่วถึง โดยเฉลี่ยแล้วมีเจ้าหน้าที่ของรัฐเข้าไปทำงานด้วยเพียง 52.02% หรือประเมินได้ว่าอยู่ในระดับปานกลาง ส่วนการมีที่ปรึกษากองทุนจากแหล่งอื่น ๆ ที่มีใช้พนักงานของรัฐเข้าไปช่วยเหลือนั้น มีระดับการช่วยเหลือค่อนข้างต่ำ (38.53 %) ส่วนความพอใจของชาวบ้านที่มีต่อกองทุนนั้นอยู่ในระดับต่ำ (21.74 %)

1.5 จำนวนสมาชิกของกองทุนและยอดเงินในปัจจุบัน

1.5.1 จำนวนสมาชิกกองทุนเงินล้าน

- กองทุนที่มีสมาชิกเกิน 300 คน มี 10 กองทุน (1.50 %)
- กองทุนที่มีสมาชิก 20-39 คน มี 4 กองทุน (0.60 %)

เมื่อพิจารณาในภาพรวมแล้ว กองทุนที่มีสมาชิก 60 – 79 คน จะมีจำนวนมากที่สุดคิดเป็นร้อยละ 17.09

1.5.2 เงินออมและเงินทุนของกองทุน ในจำนวนกองทุนทั้งสิ้น 667 กองทุน พบว่า

- กองทุนที่มีเงินทุนและเงินออมรวมแล้วมากกว่า 1 ล้านบาท มี 2 กองทุน (0.30 %)
- ส่วนกองทุนที่มีเงินทุนและเงินอมน้อยที่สุดจะอยู่ในช่วง 1 – 5,000 บาท ซึ่งมีทั้งสิ้น 45 กองทุน (6.75 %)
- ส่วนกองทุนที่มีเงินทุนและเงินออม มากที่สุดจะอยู่ในช่วง 50,001 – 100,000 บาท ซึ่งมีทั้งสิ้น 49 กองทุน (7.35 %)

1.5.3 ยอดเงินคงเหลือของกองทุน 1 ล้านบาทนั้น พบว่า กองทุนที่ยังมีเงินเหลือระหว่าง 50,001 – 200,000 บาทนั้น มีจำนวนประมาณ 1 ใน 4 ของกองทุนทั้งหมด (28.63 %). มี 1 กองทุนที่มีเงินเหลืออยู่เต็ม 1 ล้านบาท และมี 29 กองทุน (14.09 %) ที่มีเงินเหลือระหว่าง 100,000 – 200,000 บาท

ข้อน่าสังเกต คือ เงินของบางกองทุนที่ยังเหลืออยู่มากนั้น เพราะเงินทุนประเดิมเพิ่งจะอนุมัติ ในช่วงเวลาที่จะสิ้นสุดการเก็บข้อมูลแล้ว การจ่ายเงินกู้จึงยังไม่เกิดขึ้นในระยะเวลาสั้น.

โดยสรุปก็มีข้อมูลแสดงให้เห็นว่า เงินทุนประเดิม 1 ล้านบาท ได้มีการนำไปดำเนินการแล้วเกือบทั้งหมด

2. ระบบบริหารกองทุน

2.1 คณะกรรมการกองทุนนั้น ประกอบด้วยการคัดเลือกคณะกรรมการ, สักส่วน ชาย : หญิง ของคณะกรรมการในกองทุน เป็นการดำเนินการถูกต้องตามระเบียบอยู่ในระดับดี ถึงดีเยี่ยม

2.2 ระเบียบบริหารกองทุน จากการสังเคราะห์ทำให้เห็นว่า กองทุนส่วนใหญ่ (เกิน 50 %) ,โดย คณะกรรมการและสมาชิกได้ร่วมกันจัดทำระเบียบ แต่ก็ลอกแบบจากตัวอย่างของทาง ราชการ, มีเพียง 42 กองทุนจาก 667 กองทุน (6.30 %) ที่ทำการศึกษาค้นคว้าเพิ่มเติมจาก ระเบียบกองทุนอื่น ๆ แล้วจึงนำมาปรับใช้เป็นของตนเอง

2.3 การดำเนินงานของคณะกรรมการกองทุน พบว่า

- มีการประชุมสม่ำเสมออยู่ในเกณฑ์ค่อนข้างดี (68.22 %)
- การให้เงินกู้ มีหลักเกณฑ์ที่เหมาะสมในการพิจารณา
- ส่วนวงเงินที่อนุมัติให้กู้ นั้น ขาดหลักเกณฑ์ที่ชัดเจนถึง 412 กองทุน (61.77 %) เพราะให้กู้ตามความเห็นชอบของคณะกรรมการ
- การรับชำระหนี้ มีข้อมูลที่น่าเป็นห่วง คือ พบว่า ผู้ชำระหนี้ครบก่อน มีปรากฏใน 121 กองทุน (18.14 %) เท่านั้น อย่างไรก็ตามผู้กู้ก็ยังไม่ชำระหนี้ เพราะยังไม่ถึงกำหนด ชำระคืนมี 308 กองทุน หรือ 46.18 %
- ด้านการติดตามงานและการติดตามการชำระหนี้ พบว่า ทุกกองทุนมีการติดตามทั้ง หนี้สิน และติดตามคุณผลงานตามโครงการของสมาชิกที่กู้ยืมในระดับต่ำถึงต่ำมาก เพราะมีการติดตามเพียง 26.37 – 1.250 %
- การจัดทำบัญชี พบว่า กองทุนต่าง ๆ ต้องการความช่วยเหลืออีกมาก เพราะ 49.33 % รายงานว่าทำบัญชีไม่เป็น หรือทำบัญชีได้เพียงบางส่วน แต่รายงานจากอำเภอสี่ตัว และอำเภอขามทะเลสอ แสดงว่าทุกกองทุนสามารถทำบัญชีได้
- การแนะนำวิธีทำธุรกิจ/การประกอบอาชีพให้กับสมาชิก พบว่า เป็นจุดอ่อนของกองทุนต่าง ๆ จากการศึกษามีรายงานว่ามีเพียง 92 กองทุน จาก 667 กองทุนที่ได้จัด กิจกรรมนี้ให้แก่สมาชิก
- การจัดสรรผลประโยชน์หรือกำไรจากกองทุน พบว่าส่วนมากได้มีแนวทางการจัดสรร ไว้ในระเบียบ แต่ยังมีได้ดำเนินการเป็นรูปธรรม เพราะกองทุนได้เกิดขึ้นยังไม่ครบอายุ

ที่จะนำเงินออกมาใช้ได้ สัดส่วนที่กองทุนแต่ละกองทุนจัดสรรไว้นี้มีอัตราตั้งแต่ 58 %- 80 % ของผลประโยชน์หรือกำไร

2.4 การเรียนรู้เพื่อการพึ่งตนเอง

- ด้านเศรษฐกิจพอเพียง ได้ผลต่ำ เพราะประชาชนเข้าใจเพียง 29.99 %
- ด้านการพึ่งตนเอง ได้ผลระดับปานกลาง (52.47 %)
- ภูมิปัญญาท้องถิ่น ส่วนใหญ่ของประชาชนมีความเข้าใจในเรื่องภูมิปัญญาท้องถิ่นในการประกอบอาชีพ อยู่ในเกณฑ์ต่ำ (25.49 %)

2.5 กองทุนหมู่บ้านช่วยสร้างภูมิคุ้มกันด้านเศรษฐกิจและสังคม พบว่าได้รับผลในระดับปานกลาง และส่วนมากได้ผลในระดับต่ำ

3. ปัจจัยด้านบวกที่สนับสนุนและปัจจัยด้านลบที่คอยขัดขวางการบรรลุวัตถุประสงค์ของกองทุน

3.1 ปัจจัยด้านบวกที่สนับสนุนการบรรลุวัตถุประสงค์ ได้แก่

- (1) การมีส่วนร่วมในการจัดตั้งกองทุน (สำคัญมาก) 86.36 %
- (2) การรวมกลุ่มต่างๆ ในชุมชน (สำคัญปานกลาง) 59.82 %

3.2 ปัจจัยด้านลบที่คอยขัดขวางการบรรลุวัตถุประสงค์

- (1) การมีหนี้สินนอกระบบ (สำคัญค่อนข้างมาก) 63.42 %
- (2) ผู้ที่ไม่พอใจคณะกรรมการกองทุน
- (3) ขาดความรับผิดชอบ
- (4) ขาดความเสถียรและความสามัคคี

4. การเกิดองค์กรเครือข่ายการเรียนรู้ พบว่าในพื้นที่ 5 อำเภอนี้ การเกิดองค์กรเครือข่ายการเรียนรู้อยู่ในเกณฑ์ปานกลางไปทางต่ำ โดยเฉพาะองค์กรเครือข่ายในด้านการประกอบอาชีพนั้น มีการดำเนินการในพื้นที่น้อย แต่ละอาชีพที่มีปรากฏในรายงานนั้น มีสัดส่วนประมาณร้อยละ 10 และต่ำกว่า

5. ตัวชี้วัดความเข้มแข็งของชุมชน พบว่า ตัวชี้วัดที่สำคัญมากได้แก่

- ความสามัคคี และการช่วยเหลือซึ่งกันและกัน

ส่วนตัวชีวิตที่มีความสำคัญรองลงไป ได้แก่

- ความซื่อสัตย์
- การรวมตัวตั้งกลุ่ม
- การมีอาชีพเลี้ยงครอบครัว
- การรับฟังความคิดเห็นของสมาชิก
- การมีผู้นำที่มีคุณธรรม และยุติธรรม
- การยกย่องผู้ทำความดี

ผลสรุปด้านข้อเสนอแนะ

1. ข้อเสนอแนะด้านการบริหารจัดการกองทุน
 - ต้องการการฝึกอบรมด้านการบริหารจัดการ, ด้านการทำบัญชี และด้านกาประกอบอาชีพ
2. การกำหนดบทบาทและหน้าที่
 - ต้องการให้บทบาทหน้าที่ของหน่วยงานต่าง ๆ ชัดเจน เช่น หน่วยงานราชการที่ให้การสนับสนุน และรับผิดชอบ สถาบันการศึกษา, องค์กรบริหารส่วนท้องถิ่น, นักศึกษา และคณะกรรมการกองทุน
3. การนิเทศคณะกรรมการกองทุน ในงานต่าง ๆ ที่ต้องรับผิดชอบ
4. การปรับปรุงแก้ไขระเบียบกองทุนหมู่บ้านและชุมชนเมือง
5. ควรมีการติดตามผลการดำเนินการ
6. ข้อเสนอแนะอื่นๆ นั้นมีหลายเรื่อง ที่ได้กล่าวถึงในสารนิพนธ์ สรุปได้ดังนี้
 - (1) ค่าตอบแทนให้แก่คณะกรรมการ
 - (2) ระบบการจัดสำนักงานกองทุน
 - (3) การดำเนินการ เช่น การประชาสัมพันธ์, การทำบัญชี, การทำระเบียบประวัติสมาชิกและผู้กู้
 - (4) อัตราดอกเบี้ย
 - (5) การจัดหาตลาดรองรับผลผลิตของสมาชิก ฯลฯ



ภาคผนวก

อำเภอ เมือง	อำเภอ ปากช่อง			อำเภอ สีคิ้ว			อำเภอ สูงเนิน			อำเภอ ขามทะเลสอ			
	มี	ค่าบด	13	มี	ค่าบด	12	มี	ค่าบด	11	มี	ค่าบด	5	ค่าบด
มี	25	ค่าบด	13	มี	ค่าบด	12	มี	ค่าบด	11	มี	ค่าบด	5	ค่าบด
มี	261	หมู่บ้าน	215	มี	หมู่บ้าน	165	มี	หมู่บ้าน	109	มี	หมู่บ้าน	46	หมู่บ้าน
	235	หมู่บ้าน	164		หมู่บ้าน	137		หมู่บ้าน	91		หมู่บ้าน	40	หมู่บ้าน
จำนวน % ของ	% ของ	% ของ	จำนวนหน % ของ	จำนวนหน % ของ	จำนวนหน % ของ	จำนวนหน % ของ	จำนวนหน % ของ	จำนวนหน % ของ	จำนวนหน % ของ	จำนวนหน % ของ	จำนวนหน % ของ	% ของ	% ของ
กองทุนหมู่บ้าน	กองทุนหมู่บ้าน	กองทุนหมู่บ้าน	กองทุนหมู่บ้าน	กองทุนหมู่บ้าน	กองทุนหมู่บ้าน	กองทุนหมู่บ้าน	กองทุนหมู่บ้าน	กองทุนหมู่บ้าน	กองทุนหมู่บ้าน	กองทุนหมู่บ้าน	กองทุนหมู่บ้าน	กองทุนหมู่บ้าน	กองทุนหมู่บ้าน
ที่สำรวจทั้งสิ้น	ที่สำรวจทั้งสิ้น	ที่สำรวจทั้งสิ้น	ที่สำรวจทั้งสิ้น	ที่สำรวจทั้งสิ้น	ที่สำรวจทั้งสิ้น	ที่สำรวจทั้งสิ้น	ที่สำรวจทั้งสิ้น	ที่สำรวจทั้งสิ้น	ที่สำรวจทั้งสิ้น	ที่สำรวจทั้งสิ้น	ที่สำรวจทั้งสิ้น	ที่สำรวจทั้งสิ้น	ที่สำรวจทั้งสิ้น
211	89.79	80.84	136	82.93	63.26	97	70.80	58.79	79	86.81	72.48	38	95.00
109	46.38	41.76	52	31.71	24.19	92	67.15	55.76	59	64.84	54.13	35	87.50
155	65.96	59.39	31	18.90	14.42	72	67.15	43.64	51	56.04	46.79	34	85.00
173	73.62	66.28	88	53.66	40.93	81	59.12	49.09	68	74.73	62.39	35	87.50
217	92.34	83.14	158	96.34	73.49	129	94.16	78.18	84	92.31	77.06	39	97.50
209	88.94	80.08	151	92.07	70.23	118	86.13	71.52	75	82.42	68.81	36	90.00
227	96.60	86.97	150	91.46	69.77	132	96.35	80.00	85	93.41	77.98	35	87.50
158	67.23	60.54	130	79.27	60.47	102	74.45	61.82	56	61.54	51.38	24	60.00
148	62.98	56.70	130	79.27	60.47	99	72.26	60.00	52	57.14	47.71	22	55.00
202	85.96	77.39	57	34.76	26.51	53	38.69	32.12	12	13.19	11.01	23	57.50
190	80.85	72.80	93	56.71	43.26	83	60.58	50.30	34	37.36	31.19	33	82.50
4	1.70	1.53	2	1.22	0.93	5	3.65	3.03	1	1.10	0.92	1	2.50
112	47.66	42.91	33	20.12	15.35	48	35.04	29.09	28	30.77	25.69	36	90.00
58	24.68	22.22	13	7.93	6.05	30	21.90	18.18	16	17.58	14.68	28	70.00

รายการ	รวม 5 อำเภอ	
	มี	ค่าบด
หมู่บ้านที่เข้าโครงการ	667	หมู่บ้าน
จำนวนหมู่บ้าน % ของ	% ของ	% ของ
หรือกองทุนกลุ่มหมู่บ้าน	หมู่บ้าน	หมู่บ้าน
ที่สำรวจพบ	ที่สำรวจ	ทั้งสิ้น
1. ผลของการจัดการกองทุนโดยทั่วไป		
1.1 ความเข้าใจเกี่ยวกับกองทุนพบว่า		
1) ประชาชนในชุมชนมีความเข้าใจเกี่ยวกับกองทุน	561	70.48
2) มีบุคคลผู้เกี่ยวข้องร้องกับกองทุนมาให้ความรู้	347	43.59
1.2 ทิศนคติที่ติดต่อกองทุน ประชาชนในชุมชน		
1) มีความต้องการให้เกิดกองทุน	343	43.09
2) เชื่อว่ากองทุนสามารถพัฒนาอาชีพ และรายได้	445	55.90
1.3 วัตถุประสงค์ของกองทุน		
1) พัฒนาอาชีพ	627	78.77
2) สร้างงาน	589	73.99
3) สร้างรายได้ หรือเพิ่มรายได้	629	79.02
4) ลดรายจ่าย	470	59.05
5) บรรเทาเหตุฉุกเฉินและความจำเป็นเร่งด่วน	451	56.66
1.4 แนวโน้มความเริ่มแข็งและการรอดชีวิตของกองทุน		
1) มีเจ้าหน้าที่ของรัฐมาให้คำแนะนำ	347	43.59
2) ชาวบ้านให้ความร่วมมือสมัครเป็นสมาชิกกองทุน	433	54.40
3) มีที่ปรึกษาและพี่เลี้ยงของกองทุน	13	1.63
4) ชาวบ้านมีทัศนคติที่ติดต่อกองทุน	257	32.29
5) ชาวบ้านมีความพอใจที่มีกองทุน 1 ล้านบาท	145	18.22

รายการ	รวม 5 อำเภอ		
	มี	ตำบล	หมู่บ้าน
	มี	66	ตำบล
	มี	796	หมู่บ้าน
	หมู่บ้านที่เข้าโครงการ 667		
	จำนวนหมู่บ้าน % ของ		
	หรือกองทุนกลุ่มหมู่บ้าน		
	ที่สำรวจพบทั้งสิ้น		
1.5 จำนวนสมาชิกกองทุนและยอดเงินในปัจจุบัน พบว่า			
1) จำนวนสมาชิกกองทุนในอำเภอต่างๆ มีจำนวนเป็นช่วงๆ			
20 - 39 คน	4	0.60	0.50
40 - 59 คน	73	10.94	9.17
60 - 79 คน	114	17.09	14.32
80 - 99 คน	102	15.29	12.81
100 - 119 คน	89	13.34	11.18
120 - 139 คน	70	10.49	8.79
140 - 159 คน	36	5.40	4.52
160 - 179 คน	25	3.75	3.14
180 - 199 คน	21	3.15	2.64
200 - 219 คน	13	1.95	1.63
220 - 239 คน	13	1.95	1.63
240 - 259 คน	10	1.50	1.26
260 - 279 คน	6	0.90	0.75
280 - 299 คน	2	0.30	0.25
300 คน ขึ้นไป	10	1.50	1.26
ไม่ระบุจำนวนสมาชิกกองทุน	54	8.10	6.78

อำเภอ เมือง	อำเภอ ปากช่อง		อำเภอ สีคิ้ว		อำเภอ สูงเนิน		อำเภอ ขามทะเลสอ			
	มี	ตำบล	มี	ตำบล	มี	ตำบล	มี	ตำบล		
มี	25	ตำบล	มี	12	มี	11	มี	5		
มี	261	หมู่บ้าน	มี	165	มี	109	มี	46		
	235	หมู่บ้าน		137		91		40		
จำนวน % ของ	% ของ	จำนวน % ของ	จำนวน % ของ	จำนวน % ของ	จำนวน % ของ	จำนวน % ของ	จำนวน % ของ	% ของ		
กองทุนหมู่บ้าน	หมู่บ้าน	กองทุนหมู่บ้าน	หมู่บ้าน	กองทุนหมู่บ้าน	หมู่บ้าน	กองทุนหมู่บ้าน	หมู่บ้าน	กองทุนหมู่บ้าน		
ที่สำรวจทั้งสิ้น	ทั้งสิ้น	ที่สำรวจทั้งสิ้น	ทั้งสิ้น	ที่สำรวจทั้งสิ้น	ทั้งสิ้น	ที่สำรวจทั้งสิ้น	ทั้งสิ้น	ที่สำรวจทั้งสิ้น		
1	0.43	0.38	2	1.46	1	1.10	0	0.00		
19	8.09	7.28	28	20.44	8	8.79	5	12.50		
31	13.19	11.88	36	21.95	27	14.29	7	17.50		
30	12.77	11.49	24	14.63	23	16.79	8	20.00		
29	12.34	11.11	28	17.07	17	12.41	9	15.00		
30	12.77	11.49	14	8.54	6.51	10.22	8.48	7	17.50	
17	7.23	6.51	6	3.66	2.79	3	2.19	1.82	2	5.00
12	5.11	4.60	7	4.27	3.26	2	1.46	1.21	2	5.00
11	4.68	4.21	5	3.05	2.33	4	2.92	2.42	0	0.00
6	2.55	2.30	3	1.83	1.40	1	0.73	0.61	2	2.50
8	3.40	3.07	2	1.22	0.93	1	0.73	0.61	2	2.50
6	2.55	2.30	1	0.61	0.47	1	0.73	0.61	2	2.50
1	0.43	0.38	1	0.61	0.47	2	1.46	1.21	2	2.50
2	0.85	0.77	0	0.00	0.00	0	0.00	0.00	0	0.00
7	2.98	2.68	1	0.61	0.47	1	0.61	0.47	2	2.50
0	0.00	0.00	23	14.02	10.70	12	8.76	7.27	18	19.78
									1	2.50
									16.51	2.17

รายการ	รวม 5 อำเภอ		จำนวนหมู่บ้าน หรือกองทุนกลุ่มหมู่บ้าน ที่สำรวจทั้งสิ้น
	มี	ตำบล	
	มี	ตำบล	% ของ
	มี	หมู่บ้าน	หมู่บ้าน
	หมู่บ้านที่เข้าโครงการ	หมู่บ้าน	% ของ
	จำนวนหมู่บ้าน	จำนวนหมู่บ้าน	หมู่บ้าน
	หรือกองทุนกลุ่มหมู่บ้าน	หรือกองทุนหมู่บ้าน	ทั้งสิ้น
	ที่สำรวจทั้งสิ้น	ที่สำรวจทั้งสิ้น	
3) ยอดเงินคงเหลือของกองทุน 1 ตำบล	1	0.15	0.13
1,000,001 ขึ้นไป	2	0.30	0.25
900,001 - 1,000,000	0	0.00	0.00
800,001 - 900,000	4	0.60	0.50
700,001 - 800,000	7	1.05	0.88
600,001 - 700,000	12	1.80	1.51
500,001 - 600,000	13	1.95	1.63
400,001 - 500,000	33	4.95	4.15
300,001 - 400,000	40	6.00	5.03
200,001 - 300,000	92	13.79	11.56
100,001 - 200,000	99	14.84	12.44
50,001 - 100,000	19	2.85	2.39
45,001 - 50,000	11	1.65	1.38
40,001 - 45,000	14	2.10	1.76
35,001 - 40,000	21	3.15	2.64
30,001 - 35,000	18	2.70	2.26
25,001 - 30,000	10	1.50	1.26
20,001 - 25,000	25	3.75	3.14
15,001 - 20,000	15	2.25	1.88
10,001 - 15,000	19	2.85	2.39
5,001 - 10,000	42	6.30	5.28
1 - 5,000	32	4.80	4.02
ไม่มียอดเงินคงเหลือจากเงิน 1 ตำบล	137	20.54	17.21
ไม่มียอดเงินคงเหลือจากเงิน 1 ตำบล			
ไม่มียอดเงินคงเหลือจากเงิน 1 ตำบล			

อำเภอ เมือง			อำเภอ ปากช่อง			อำเภอ สีคิ้ว			อำเภอ สูงเนิน			อำเภอ ขามทะเลสอ		
มี	ตำบล	% ของ	มี	ตำบล	% ของ	มี	ตำบล	% ของ	มี	ตำบล	% ของ	มี	ตำบล	% ของ
มี	25	% ของ	มี	13	% ของ	มี	12	% ของ	มี	11	% ของ	มี	5	% ของ
มี	หมู่บ้าน	หมู่บ้าน	มี	หมู่บ้าน	หมู่บ้าน	มี	หมู่บ้าน	หมู่บ้าน	มี	หมู่บ้าน	หมู่บ้าน	มี	หมู่บ้าน	หมู่บ้าน
มี	261	หมู่บ้าน	มี	215	หมู่บ้าน	มี	165	หมู่บ้าน	มี	109	หมู่บ้าน	มี	46	หมู่บ้าน
	235	หมู่บ้าน		164	หมู่บ้าน		137	หมู่บ้าน		91	หมู่บ้าน		40	หมู่บ้าน
จำนวน	% ของ	จำนวนหมู่บ้าน	จำนวนหมู่บ้าน	% ของ	จำนวนหมู่บ้าน	จำนวนหมู่บ้าน	% ของ	จำนวนหมู่บ้าน	จำนวนหมู่บ้าน	% ของ	จำนวนหมู่บ้าน	จำนวนหมู่บ้าน	% ของ	จำนวนหมู่บ้าน
กองทุนหมู่บ้าน	กองทุนหมู่บ้าน	กองทุนหมู่บ้าน	กองทุนหมู่บ้าน	กองทุนหมู่บ้าน	กองทุนหมู่บ้าน	กองทุนหมู่บ้าน	กองทุนหมู่บ้าน	กองทุนหมู่บ้าน	กองทุนหมู่บ้าน	กองทุนหมู่บ้าน	กองทุนหมู่บ้าน	กองทุนหมู่บ้าน	กองทุนหมู่บ้าน	กองทุนหมู่บ้าน
ที่สำรวจทั้งสิ้น	ที่สำรวจทั้งสิ้น	ที่สำรวจทั้งสิ้น	ที่สำรวจทั้งสิ้น	ที่สำรวจทั้งสิ้น	ที่สำรวจทั้งสิ้น	ที่สำรวจทั้งสิ้น	ที่สำรวจทั้งสิ้น	ที่สำรวจทั้งสิ้น	ที่สำรวจทั้งสิ้น	ที่สำรวจทั้งสิ้น	ที่สำรวจทั้งสิ้น	ที่สำรวจทั้งสิ้น	ที่สำรวจทั้งสิ้น	ที่สำรวจทั้งสิ้น
1	0.43	0.38	0	0.00	0.00	0	0.00	0.00	0	0.00	0.00	0	0.00	0.00
0	0.00	0.00	2	1.22	0.93	0	0.00	0.00	0	0.00	0.00	0	0.00	0.00
0	0.00	0.00	0	0.00	0.00	0	0.00	0.00	0	0.00	0.00	0	0.00	0.00
2	0.85	0.77	1	0.61	0.47	0	0.00	0.00	1	1.10	0.92	0	0.00	0.00
3	1.28	1.15	2	1.22	0.93	1	0.73	0.61	0	0.00	0.00	1	2.50	2.17
4	1.70	1.53	0	0.00	0.00	6	4.38	3.64	1	1.10	0.92	1	2.50	2.17
0	0.00	0.00	3	1.83	1.40	7	5.11	4.24	1	1.10	0.92	2	5.00	4.35
3	1.28	1.15	12	7.32	5.58	12	8.76	7.27	5	5.49	4.59	1	2.50	2.17
15	6.38	5.75	7	4.27	3.26	9	6.57	5.45	7	7.69	6.42	2	5.00	4.35
18	7.66	6.90	43	26.22	20.00	16	11.68	9.70	6	6.59	5.50	9	22.50	19.57
29	12.34	11.11	33	20.12	15.35	19	13.87	11.52	10	10.99	9.17	8	20.00	17.39
7	2.98	2.68	4	2.44	1.86	4	2.92	2.42	4	4.40	3.67	0	0.00	0.00
3	1.28	1.15	2	1.22	0.93	4	2.92	2.42	2	2.20	1.83	0	0.00	0.00
5	2.13	1.92	2	1.22	0.93	2	1.46	1.21	4	4.40	3.67	1	2.50	2.17
6	2.55	2.30	0	0.00	0.00	4	2.92	2.42	2	2.20	1.83	0	0.00	0.00
7	2.98	2.68	3	1.83	1.40	6	4.38	3.64	2	2.20	1.83	0	0.00	0.00
5	2.13	1.92	2	1.22	0.93	2	1.46	1.21	1	1.10	0.92	0	0.00	0.00
10	4.26	3.83	5	3.05	2.33	6	4.38	3.64	3	3.30	2.75	1	2.50	2.17
6	2.55	2.30	3	1.83	1.40	2	1.46	1.21	4	4.40	3.67	0	0.00	0.00
7	2.98	2.68	4	2.44	1.86	3	2.19	1.82	5	5.49	4.59	0	0.00	0.00
11	4.68	4.21	6	3.66	2.79	16	11.68	9.70	5	5.49	4.59	4	10.00	8.70
21	8.94	8.05	0	0.00	0.00	5	3.65	3.03	4	4.40	3.67	2	5.00	4.35
72	30.64	27.59	23	14.02	10.70	13	9.49	7.88	24	26.37	22.02	5	12.50	10.87

	รวม 5 อำเภอ		
	มี	ตำบล	หมู่บ้าน
	มี	66	หมู่บ้าน
	มี	796	หมู่บ้าน
	มี	667	หมู่บ้าน
	หมู่บ้านที่เข้าโครงการ		
	จำนวนหมู่บ้าน	% ของ	% ของ
	หรือกองทุนกลุ่ม	หมู่บ้าน	หมู่บ้าน
	ที่สำรวจพบ	ที่สำรวจ	ทั้งสิ้น
รายการ			
2. การมีระบบการบริหารกองทุน			
2.1 คณะกรรมการกองทุน			
1) มีการคัดเลือกคณะกรรมการตามระเบียบที่กำหนด	608	91.15	76.38
2) จำนวนคณะกรรมการกองทุนตรงตามระเบียบหลัก	651	97.60	81.78
3) มีคณะกรรมการกองทุนตามสัดส่วนที่กำหนด (ข/ญ)	459	68.82	57.66
2.2 ระเบียบบริหารกองทุน			
1) คณะกรรมการและสมาชิกช่วยกันร่างระเบียบ	374	56.07	46.98
2) คณะกรรมการช่วยกันร่างระเบียบ	130	19.49	16.33
3) ศึกษาจากระเบียบกองทุนอื่นๆ	42	6.30	5.28
2.3 การดำเนินงานของคณะกรรมการ			
1) มีการประชุมคณะกรรมการ	455	68.22	57.16
2) มีการรับสมัครสมาชิก	554	83.06	69.60
3) มีการเชิญวัตถุประสงค์โครงการที่ข้อ 1	453	67.92	56.91
4) มีการแนะนำวิถีทำธุรกิจ / การประกอบอาชีพ	92	13.79	11.56
5) การพิจารณาคัดเลือกผู้ผู้			
- ประวัติของผู้ผู้	393	58.92	49.37
- คุณสมบัติของผู้ผู้	479	71.81	60.18
- ความเป็นไปได้ของโครงการ	652	97.75	81.91
- ความสามารถในการชำระคืน	461	69.12	57.91
- หลักประกัน (ทรัพย์สินหรือบุคคลค้ำประกัน)	125	18.74	15.70
- ทำประกันชีวิตเพื่อคุ้มครองเงินกู้	1	0.15	0.13

	อำเภอ เมือง			อำเภอ ปากช่อง			อำเภอ สีคิ้ว			อำเภอ สูงเนิน			อำเภอ ขามทะเลสอ			
	มี	ตำบล	% ของ	มี	ตำบล	% ของ	มี	ตำบล	% ของ	มี	ตำบล	% ของ	มี	ตำบล	% ของ	
	มี	25	% ของ	มี	13	% ของ	มี	12	% ของ	มี	11	% ของ	มี	5	% ของ	
	มี	หมู่บ้าน	หมู่บ้าน	มี	หมู่บ้าน	หมู่บ้าน	มี	หมู่บ้าน	หมู่บ้าน	มี	หมู่บ้าน	หมู่บ้าน	มี	หมู่บ้าน	หมู่บ้าน	
	มี	261	% ของ	มี	215	% ของ	มี	165	% ของ	มี	109	% ของ	มี	46	% ของ	
	มี	หมู่บ้าน	หมู่บ้าน	มี	หมู่บ้าน	หมู่บ้าน	มี	หมู่บ้าน	หมู่บ้าน	มี	หมู่บ้าน	หมู่บ้าน	มี	หมู่บ้าน	หมู่บ้าน	
	มี	235	% ของ	มี	164	% ของ	มี	137	% ของ	มี	91	% ของ	มี	40	% ของ	
	มี	หมู่บ้าน	หมู่บ้าน	มี	หมู่บ้าน	หมู่บ้าน	มี	หมู่บ้าน	หมู่บ้าน	มี	หมู่บ้าน	หมู่บ้าน	มี	หมู่บ้าน	หมู่บ้าน	
	มี	กองทุน	กองทุน	มี	กองทุน	กองทุน	มี	กองทุน	กองทุน	มี	กองทุน	กองทุน	มี	กองทุน	กองทุน	
	มี	ที่สำรวจ	ที่สำรวจ	มี	ที่สำรวจ	ที่สำรวจ	มี	ที่สำรวจ	ที่สำรวจ	มี	ที่สำรวจ	ที่สำรวจ	มี	ที่สำรวจ	ที่สำรวจ	
	มี	ทั้งหมด	ทั้งหมด	มี	ทั้งหมด	ทั้งหมด	มี	ทั้งหมด	ทั้งหมด	มี	ทั้งหมด	ทั้งหมด	มี	ทั้งหมด	ทั้งหมด	
	มี	199	84.68	มี	143	87.20	มี	135	98.54	มี	100.00	มี	40	100.00	มี	86.96
	มี	225	95.74	มี	159	96.95	มี	136	99.27	มี	100.00	มี	40	100.00	มี	86.96
	มี	165	70.21	มี	97	59.15	มี	99	72.26	มี	70.33	มี	34	85.00	มี	73.91
	มี	126	53.62	มี	73	44.51	มี	89	64.96	มี	63.74	มี	28	70.00	มี	60.87
	มี	79	33.62	มี	8	4.88	มี	23	16.79	มี	16.48	มี	5	12.50	มี	10.87
	มี	6	2.55	มี	10	6.10	มี	9	6.57	มี	15.38	มี	3	7.50	มี	6.52
	มี	158	67.23	มี	107	65.24	มี	94	68.61	มี	72.53	มี	30	75.00	มี	65.22
	มี	205	87.23	มี	113	68.90	มี	121	88.32	มี	89.01	มี	34	85.00	มี	73.91
	มี	178	75.74	มี	92	56.10	มี	79	57.66	มี	79.12	มี	32	80.00	มี	69.57
	มี	16	6.81	มี	21	12.80	มี	34	24.82	มี	8.79	มี	13	32.50	มี	28.26
	มี	126	53.62	มี	56	34.15	มี	126	53.62	มี	62.64	มี	28	70.00	มี	60.87
	มี	134	57.02	มี	120	73.17	มี	134	57.02	มี	62.64	มี	34	85.00	มี	73.91
	มี	205	87.23	มี	125	76.22	มี	205	87.23	มี	90.11	มี	35	87.50	มี	76.09
	มี	148	62.98	มี	71	43.29	มี	148	62.98	มี	64.84	มี	35	87.50	มี	76.09
	มี	41	17.45	มี	20	12.20	มี	41	17.45	มี	16.48	มี	8	20.00	มี	17.39
	มี	0	0.00	มี	1	0.61	มี	0	0.00	มี	0.00	มี	0	0.00	มี	0.00

รายการ	รวม 5 อำเภอ		
	มี	ตำบล	หมู่บ้าน
หมู่บ้านที่เข้าโครงการ	66	หมู่บ้าน	หมู่บ้าน
	796	หมู่บ้าน	หมู่บ้าน
	667	หมู่บ้าน	หมู่บ้าน
		% ของ	% ของ
	จำนวนหมู่บ้าน	หมู่บ้าน	หมู่บ้าน
		หรือกองทุนกลุ่ม	หมู่บ้าน
		ที่สำรวจพบ	ทั้งสิ้น
6) การพิจารณาเงินให้กู้			
- ปฏิบัติตามระเบียบของ กทบ.	319	47.83	40.08
- พิจารณาตามฐานะของผู้กู้	61	9.15	7.66
- ประสบการณ์ที่สอดคล้องกับโครงการ	136	20.39	17.09
- พิจารณาตามความเห็นชอบของคณะกรรมการกองทุน	412	61.77	51.76
7) การรับที่กบฏจี			
- ทำบัญชีได้ตามแบบ กทบ.กำหนด	281	42.13	35.30
- ทำบัญชีได้ตามแบบ กทบ.กำหนดได้บางส่วน	283	42.43	35.55
- ทำบัญชีไม่ได้	46	6.90	5.78
8) การรับชำระหนี้			
- ไม่มีข้อมูลเพราะยังไม่ครบกำหนดชำระคืน	308	46.18	38.69
- มีผู้ชำระหนี้ บางส่วน	188	28.19	23.62
- มีผู้ชำระหนี้ ครบ	121	18.14	15.20
9) มีการติดตามหนี้	83	12.44	10.43
10) มีการติดตามโครงการที่สมาชิกขอกู้	130	19.49	16.33
11) มีการจัดสรรผลประโยชน์หรือกำไรจากกองทุน	475	71.21	59.67

อำเภอ เมือง	อำเภอ ปากช่อง			อำเภอ สีคิ้ว			อำเภอ สูงเนิน			อำเภอ ชามทะเลสอ					
	มี	ตำบล	หมู่บ้าน	มี	ตำบล	หมู่บ้าน	มี	ตำบล	หมู่บ้าน	มี	ตำบล	หมู่บ้าน			
	25	ตำบล	หมู่บ้าน		12	ตำบล		11	ตำบล		5	ตำบล			
	261	หมู่บ้าน	หมู่บ้าน		165	หมู่บ้าน		109	หมู่บ้าน		46	หมู่บ้าน			
	235	หมู่บ้าน	หมู่บ้าน		137	หมู่บ้าน		91	หมู่บ้าน		40	หมู่บ้าน			
	% ของ	% ของ	% ของ		% ของ	% ของ		% ของ	% ของ		% ของ	% ของ			
	จำนวน	จำนวน	จำนวน		จำนวน	จำนวน		จำนวน	จำนวน		จำนวน	จำนวน			
	กองทุน	กองทุน	กองทุน		กองทุน	กองทุน		กองทุน	กองทุน		กองทุน	กองทุน			
	ที่สำรวจ	ที่สำรวจ	ที่สำรวจ		ที่สำรวจ	ที่สำรวจ		ที่สำรวจ	ที่สำรวจ		ที่สำรวจ	ที่สำรวจ			
	ทั้งสิ้น	ทั้งสิ้น	ทั้งสิ้น		ทั้งสิ้น	ทั้งสิ้น		ทั้งสิ้น	ทั้งสิ้น		ทั้งสิ้น	ทั้งสิ้น			
	113	48.09	43.30		57	41.61	34.55		48	52.75	44.04		22	55.00	47.83
	13	5.53	4.98		16	11.68	9.70		10	10.99	9.17		12	30.00	26.09
	37	15.74	14.18		41	29.93	24.85		15	16.48	13.76		25	62.50	54.35
	155	65.96	59.39		87	63.50	52.73		59	64.84	54.13		26	65.00	56.52
	108	45.96	41.38		58	49.64	35.15		29	31.87	26.61		23	57.50	50.00
	89	37.87	34.10		68	2.92	41.21		36	39.56	33.03		16	40.00	34.78
	17	7.23	6.51		4	0.00	2.42		11	12.09	10.09		0	0.00	0.00
	62	26.38	23.75		62	45.26	37.58		55	60.44	50.46		27	67.50	58.70
	98	41.70	37.55		41	29.93	24.85		16	17.58	14.68		8	20.00	17.39
	42	17.87	16.09		13	9.49	7.88		0	0.00	0.00		4	10.00	8.70
	13	5.53	4.98		6	4.38	3.64		4	4.40	3.67		5	12.50	10.87
	41	17.45	15.71		25	18.25	15.15		24	26.37	22.02		5	12.50	10.87
	181	77.02	69.35		110	80.29	66.67		63	69.23	57.80		26	65.00	56.52

รายการ	รวม 5 อำเภอ	
	มี	ตำบล
หมู่บ้านที่เข้าโครงการ	มี	66
	มี	หมู่บ้าน
		796
		หมู่บ้าน
		667
		หมู่บ้าน
		% ของ
		จำนวนหมู่บ้าน
		หรือกองทุนกลุ่ม
		หมู่บ้าน
		ที่สำรวจพบ
		ทั้งสิ้น
2.4 การเรียนรู้เพื่อการพึ่งตนเอง		
2.4.1 เรื่องเศรษฐกิจพอเพียง ประชาชนในชุมชน		
1) มีความรู้ความเข้าใจในเรื่องเศรษฐกิจพอเพียง	229	34.33
2) มีการนำหลักเศรษฐกิจพอเพียงมาใช้ในการประกอบอาชีพ	200	29.99
2.4.2 เรื่องการพึ่งตนเอง ประชาชนในชุมชน		
1) มีความรู้ความเข้าใจในเรื่องการพึ่งตนเอง	350	52.47
2) มีการนำหลักการพึ่งตนเองมาใช้ในการประกอบอาชีพ	289	43.33
2.4.3 เรื่องภูมิปัญญาท้องถิ่น ประชาชนในชุมชน		
1) มีความรู้ความเข้าใจในเรื่องภูมิปัญญาท้องถิ่น	170	25.49
2) มีการนำภูมิปัญญาท้องถิ่นมาใช้ในการประกอบอาชีพ	201	30.13
2.5 กองทุนหมู่บ้านช่วยสร้างภูมิคุ้มกันทางด้านเศรษฐกิจและสังคม		
2.5.1 มีการริเริ่มให้ประชาชนเข้าใจถึงหลักการที่สำคัญของกองทุน	280	41.98
2.5.2 ผู้รู้คำนึงถึงการบริหารโรคเองและมีตลาดที่แน่นอน	152	22.79
2.5.3 มีการริเริ่มให้ประชาชนเข้าใจว่าจะต้องช่วยกันรักษาเงินกองทุน	293	43.93
2.5.4 ลดการกู้เงินนอกระบบ	185	27.74
2.6 กองทุนหมู่บ้านช่วยสร้างศักยภาพและความเข้มแข็งของและชุมชน		
ทุนทางด้านการเงิน		
1) มีกลุ่มกองทุนอื่นๆ ในหมู่บ้าน	288	43.18
2) จำนวนกลุ่มต่างๆ		
- กลุ่มเกษตร	194	29.09
- กลุ่มเลี้ยงสัตว์	196	29.39
- กลุ่มแม่บ้าน	57	8.55
- กลุ่มค้าขาย	148	22.19

อำเภอ เมือง	อำเภอ ปากช่อง		อำเภอ สีคิ้ว		อำเภอ สูงเนิน		อำเภอ ขามทะเลสอ	
	มี	ตำบล	มี	ตำบล	มี	ตำบล	มี	ตำบล
	มี	25	มี	13	มี	12	มี	5
	มี	หมู่บ้าน	มี	หมู่บ้าน	มี	หมู่บ้าน	มี	หมู่บ้าน
		261		215		165		46
		หมู่บ้าน		หมู่บ้าน		หมู่บ้าน		หมู่บ้าน
		235		164		137		40
		หมู่บ้าน		หมู่บ้าน		หมู่บ้าน		หมู่บ้าน
		% ของ		% ของ		% ของ		% ของ
		จำนวน		จำนวน		จำนวน		จำนวน
		กองทุน		กองทุน		กองทุน		กองทุน
		ที่สำรวจ		ที่สำรวจ		ที่สำรวจ		ที่สำรวจ
		ทั้งสิ้น		ทั้งสิ้น		ทั้งสิ้น		ทั้งสิ้น
		76		44		56		26
		32.34		26.83		40.88		65.00
		29.12		34.15		25.55		52.50
		25.67		26.05		21.21		19.27
		143		55		65		29
		60.85		33.54		47.45		72.50
		54.79		25.58		39.39		57.50
		45.21		26.51		24.85		45.87
		63		21		36		21
		26.81		12.80		26.28		52.50
		24.14		9.77		21.82		45.65
		24.14		18.60		42.34		25.00
		129		32		68		24
		54.89		19.51		49.64		60.00
		49.43		14.88		41.21		52.17
		47		27		37		13
		20.00		16.46		27.01		32.50
		18.01		12.56		22.42		28.26
		132		37		72		21
		56.17		22.56		52.55		52.50
		50.57		17.21		43.64		45.65
		74		45		25		20
		31.49		27.44		18.25		50.00
		28.35		20.93		15.15		43.48
		105		20		90		34
		44.68		12.20		65.69		85.00
		40.23		7.66		54.55		73.91
		84		5		42		26
		35.74		3.05		30.66		65.00
		32.18		2.33		25.45		56.52
		78		7		52		25
		33.19		4.27		37.96		62.50
		29.89		3.26		31.52		54.35
		16		7		20		10
		6.81		4.27		14.60		25.00
		6.13		3.26		12.12		21.74
		29.12		0.93		13.94		50.00
		76		2		23		20
		32.34		1.22		16.79		50.00
		29.12		0.93		13.94		43.48

	รวม 5 อำเภอ	
	มี	ตำบล หมู่บ้าน
	66	ตำบล หมู่บ้าน
	796	หมู่บ้าน
	667	หมู่บ้าน
	หมู่บ้านที่เข้าโครงการ	หมู่บ้าน
	จำนวนหมู่บ้าน หรือกองทุนกลุ่ม ที่สำรวจพบ	% ของ หมู่บ้าน ที่สำรวจ ทั้งสิ้น
รายการ		
- กลุ่มอุตสาหกรรมในครัวเรือน	82	12.29 10.30
- กลุ่มส่งเสริมอาชีพ (คนชรา, พิการ, ฯลฯ)	15	2.25 1.88
- กลุ่มเยาวชน	5	0.75 0.63
- กลุ่มส่งเสริมอาชีพ	20	3.00 2.51
- กลุ่ม อสม.	13	1.95 1.63
- กลุ่มบริการ	91	13.64 11.43

	อำเภอ เมือง		อำเภอ ปากช่อง		อำเภอ สีคิ้ว		อำเภอ สูงเนิน		อำเภอ ขามทะเลสอ	
	มี	ตำบล หมู่บ้าน	มี	ตำบล หมู่บ้าน	มี	ตำบล หมู่บ้าน	มี	ตำบล หมู่บ้าน	มี	ตำบล หมู่บ้าน
	25	ตำบล หมู่บ้าน	13	ตำบล หมู่บ้าน	12	ตำบล หมู่บ้าน	11	ตำบล หมู่บ้าน	5	ตำบล หมู่บ้าน
	261	หมู่บ้าน	215	หมู่บ้าน	165	หมู่บ้าน	109	หมู่บ้าน	46	หมู่บ้าน
	235	หมู่บ้าน	164	หมู่บ้าน	137	หมู่บ้าน	91	หมู่บ้าน	40	หมู่บ้าน
	จำนวน % ของ กองทุนหมู่บ้าน ที่สำรวจทั้งสิ้น	% ของ หมู่บ้าน ที่สำรวจ ทั้งสิ้น	จำนวน % ของ กองทุนหมู่บ้าน ที่สำรวจทั้งสิ้น	% ของ หมู่บ้าน ที่สำรวจ ทั้งสิ้น	จำนวน % ของ กองทุนหมู่บ้าน ที่สำรวจทั้งสิ้น	% ของ หมู่บ้าน ที่สำรวจ ทั้งสิ้น	จำนวน % ของ กองทุนหมู่บ้าน ที่สำรวจทั้งสิ้น	% ของ หมู่บ้าน ที่สำรวจ ทั้งสิ้น	จำนวน % ของ กองทุนหมู่บ้าน ที่สำรวจ ทั้งสิ้น	% ของ หมู่บ้าน ที่สำรวจ ทั้งสิ้น
	34	14.47 13.03	1	0.61 0.47	25	18.25 15.15	12	13.19 11.01	10	25.00 21.74
	7	2.98 2.68	0	0.00 0.00	8	5.84 4.85	0	0.00 0.00	0	0.00 0.00
	3	1.28 1.15	0	0.00 0.00	2	1.46 1.21	0	0.00 0.00	0	0.00 0.00
	5	2.13 1.92	3	1.83 1.40	3	2.19 1.82	8	8.79 7.34	1	2.50 2.17
	0	0.00 0.00	0	0.00 0.00	13	9.49 7.88	0	0.00 0.00	0	0.00 0.00
	56	23.83 21.46	1	0.61 0.47	8	5.84 4.85	16	17.58 14.68	10	25.00 21.74

- กลุ่มปศุสัตว์ มี 4 กลุ่ม ในอำเภอสีคิ้ว 3 กลุ่มและอำเภอขามทะเลสอ 1 กลุ่ม . กลุ่มผู้ประกอบการในอำเภอสีคิ้ว 1 กลุ่ม . กลุ่มผู้ประกอบการรายจ่ายมี 9 กลุ่ม ในอำเภอสูงเนิน

รายการ	รวม 5 อำเภอ	
	มี	ตำบล หมู่บ้าน
หมู่บ้านที่เข้าโครงการ	66	หมู่บ้าน
	มี	หมู่บ้าน
	667	หมู่บ้าน
	จำนวนหมู่บ้าน	% ของ
	หรือกองทุนกลุ่ม	หมู่บ้าน
	ที่สำรวจพบ	ทั้งสิ้น
3. ปัจจัยด้านบวกที่สนับสนุนและปัจจัยด้านลบที่คอยขัดขวาง		
3.1 ปัจจัยด้านบวกที่สนับสนุน		
3.1.1 การมีส่วนร่วมในการจัดตั้งกองทุน	576	86.36 72.36
3.1.2 สมาชิกมีทัศนคติที่ดีต่อกองทุน	261	39.13 32.79
3.1.3 ค้นพบเทคนิควิธีใหม่ในการเพิ่มผลผลิต	42	6.30 5.28
3.1.4 จำนวนกองทุนเดิมในชุมชน	129	19.34 16.21
3.1.5 มีการรวมกลุ่มองค์กรต่างๆ ในชุมชน	399	59.82 50.13
3.1.6 ประสบการณ์ของคนในคณะกรรมการ	171	25.64 21.48
3.1.7 ความสามารถของคนในคณะกรรมการ	221	33.13 27.76
3.1.8 เกิดเครือข่ายการเรียนรู้	91	13.64 11.43
3.1.9 มีการแลกเปลี่ยนข้อมูล	289	43.33 36.31
3.1.10 มีความเสียสละ / มีความสามัคคี	304	45.58 38.19
3.1.11 มีเงินสะสมเพิ่มขึ้น	6	0.90 0.75
3.1.12 รู้จักการออม	6	0.90 0.75
3.1.13 หน่วยงานราชการให้ความช่วยเหลือ	8	1.20 1.01
3.1.14 มีความรับผิดชอบ	3	0.45 0.38
3.1.15 ปฏิบัติตามระเบียบกองทุน	2	0.30 0.25
3.1.16 มีการตรวจสอบจากทางราชการ	1	0.15 0.13
3.1.17 ผู้นำมีความเข้มแข็ง	2	0.30 0.25
3.1.18 มีการจ้างงานเพิ่มขึ้น	4	0.60 0.50
3.1.19 ใช้เงินตรงตามวัตถุประสงค์ของโครงการที่ผู้ดูแล	3	0.45 0.38

อำเภอ เมือง	อำเภอ ปากช่อง		อำเภอ สีคิ้ว		อำเภอ สูงเนิน		อำเภอ ขามทะเลสอ				
	มี	ตำบล หมู่บ้าน	มี	ตำบล หมู่บ้าน	มี	ตำบล หมู่บ้าน	มี	ตำบล หมู่บ้าน			
มี	25	ตำบล หมู่บ้าน	มี	12	ตำบล หมู่บ้าน	มี	11	ตำบล หมู่บ้าน	มี	5	ตำบล หมู่บ้าน
มี	261	หมู่บ้าน	มี	165	หมู่บ้าน	มี	109	หมู่บ้าน	มี	46	หมู่บ้าน
	235	หมู่บ้าน		137	หมู่บ้าน		91	หมู่บ้าน		40	หมู่บ้าน
จำนวน	% ของ	กองทุนหมู่บ้าน	จำนวน	% ของ	กองทุนหมู่บ้าน	จำนวน	% ของ	กองทุนหมู่บ้าน	จำนวน	% ของ	กองทุนหมู่บ้าน
ที่สำรวจทั้งสิ้น	ที่สำรวจทั้งสิ้น	ที่สำรวจทั้งสิ้น	ที่สำรวจทั้งสิ้น	ที่สำรวจทั้งสิ้น	ที่สำรวจทั้งสิ้น	ที่สำรวจทั้งสิ้น	ที่สำรวจทั้งสิ้น	ที่สำรวจทั้งสิ้น	ที่สำรวจทั้งสิ้น	ที่สำรวจทั้งสิ้น	ที่สำรวจทั้งสิ้น
213	90.64	81.61	117	85.40	70.91	77	84.62	70.64	37	92.50	80.43
120	51.06	45.98	42	30.66	25.45	49	53.85	44.95	22	55.00	47.83
6	2.55	2.30	10	6.10	4.65	13	9.49	7.88	12	13.19	11.01
55	23.40	21.07	31	18.90	14.42	29	21.17	17.58	8	8.79	7.34
164	69.79	62.84	85	51.83	39.53	90	65.69	54.55	36	39.56	33.03
52	22.13	19.92	46	28.05	21.40	36	26.28	21.82	26	28.57	23.85
87	37.02	33.33	65	39.63	30.23	32	23.36	19.39	23	25.27	21.10
37	15.74	14.18	11	6.71	5.12	11	8.03	6.67	22	24.18	20.18
127	54.04	48.66	42	25.61	19.53	54	39.42	32.73	45	49.45	41.28
109	46.38	41.76	86	52.44	40.00	59	43.07	35.76	27	29.67	24.77
0	0.00	0.00	0	0.00	0.00	6	4.38	3.64	0	0.00	0.00
0	0.00	0.00	0	0.00	0.00	6	4.38	3.64	0	0.00	0.00
0	0.00	0.00	0	0.00	0.00	8	5.84	4.85	0	0.00	0.00
0	0.00	0.00	0	0.00	0.00	1	0.73	0.61	2	2.20	1.83
0	0.00	0.00	1	0.61	0.47	1	0.73	0.61	0	0.00	0.00
0	0.00	0.00	0	0.00	0.00	1	0.73	0.61	0	0.00	0.00
0	0.00	0.00	0	0.00	0.00	2	1.46	1.21	0	0.00	0.00
0	0.00	0.00	4	2.44	1.86	0	0.00	0.00	0	0.00	0.00
0	0.00	0.00	3	1.83	1.40	0	0.00	0.00	0	0.00	0.00

รายการ	มี	66	ตามล
		มี	หมู่บ้าน
หมู่บ้านที่เข้าโครงการ		667	หมู่บ้าน
	จำนวนหมู่บ้าน	% ของ	% ของ
หรือกลุ่มหมู่บ้าน		หมู่บ้าน	หมู่บ้าน
ที่สำรวจพบ	ที่สำรวจพบ	ทั้งสิ้น	ทั้งสิ้น
3.2 ปัจจัยด้านลบที่คอยขัดขวาง			
3.2.1 การขาดประสบการณ์หรือคณะกรรมการ	109	16.34	13.69
3.2.2 การขาดความสามารถของคณะกรรมการ	97	14.54	12.19
3.2.3 ขาดความเสียสละ / ขาดความสามัคคี	183	27.44	22.99
3.2.4 มีหนี้สินออกระบบ	423	63.42	53.14
3.2.5 อบายมุข	32	4.80	4.02
3.2.6 ขาดความรับผิดชอบตนเองและสังคม	233	34.93	29.27
3.2.7 คณะกรรมการมีเวลาให้น้อย	79	11.84	9.92
3.2.8 คณะกรรมการไม่เข้าใจบทบาทหน้าที่ของตนเอง	157	23.54	19.72
3.2.9 คณะกรรมการมีความรู้ที่น้อย	147	22.04	18.47
3.2.10 ผู้ไม่พอใจการพิจารณาของคณะกรรมการ	261	39.13	32.79
3.2.11 มีผู้ไม่เห็นด้วยในการจัดตั้งกองทุน	114	17.09	14.32
3.2.12 ผู้กู้เงินไม่ตรงตามวัตถุประสงค์	36	5.40	4.52
3.2.13 สมาชิกไม่เข้าใจระเบียบกองทุน	8	1.20	1.01
3.2.14 เงินกองทุนไม่เพียงพอ	3	0.45	0.38

มี	25	ตามล	มี	13	ตามล	มี	12	ตามล	มี	11	ตามล	มี	5	ตามล
มี	หมู่บ้าน	หมู่บ้าน	มี	หมู่บ้าน	หมู่บ้าน	มี	หมู่บ้าน	หมู่บ้าน	มี	หมู่บ้าน	หมู่บ้าน	มี	หมู่บ้าน	หมู่บ้าน
จำนวน	% ของ	% ของ	จำนวน	% ของ	% ของ	จำนวน	% ของ	% ของ	จำนวน	% ของ	% ของ	จำนวน	% ของ	% ของ
กองทุนหมู่บ้าน	หมู่บ้าน	หมู่บ้าน	กองทุนหมู่บ้าน	หมู่บ้าน	หมู่บ้าน	กองทุนหมู่บ้าน	หมู่บ้าน	หมู่บ้าน	กองทุนหมู่บ้าน	หมู่บ้าน	หมู่บ้าน	กองทุนหมู่บ้าน	หมู่บ้าน	หมู่บ้าน
ที่สำรวจ	ทั้งสิ้น	ทั้งสิ้น	ที่สำรวจ	ทั้งสิ้น	ทั้งสิ้น	ที่สำรวจ	ทั้งสิ้น	ทั้งสิ้น	ที่สำรวจ	ทั้งสิ้น	ทั้งสิ้น	ที่สำรวจ	ทั้งสิ้น	ทั้งสิ้น
40	17.02	15.33	22	13.41	10.23	22	16.06	13.33	16	17.58	14.68	9	22.50	19.57
21	8.94	8.05	19	11.59	8.84	27	19.71	16.36	22	24.18	20.18	8	20.00	17.39
71	30.21	27.20	45	27.44	20.93	29	21.17	17.58	30	32.97	27.52	8	20.00	17.39
160	68.09	61.30	110	67.07	51.16	86	62.77	52.12	56	61.54	51.38	11	27.50	23.91
5	2.13	1.92	23	14.02	10.70	1	0.73	0.61	2	2.20	1.83	1	2.50	2.17
100	42.55	38.31	30	18.29	13.95	59	43.07	35.76	36	39.56	33.03	8	20.00	17.39
31	13.19	11.88	7	4.27	3.26	19	13.87	11.52	15	16.48	13.76	7	17.50	15.22
75	31.91	28.74	29	17.68	13.49	29	21.17	17.58	17	18.68	15.60	7	17.50	15.22
51	21.70	19.54	35	21.34	16.28	28	20.44	16.97	29	31.87	26.61	4	10.00	8.70
83	35.32	31.80	53	32.32	24.65	76	55.47	46.06	29	31.87	26.61	20	50.00	43.48
49	20.85	18.77	27	16.46	12.56	17	12.41	10.30	10	10.99	9.17	11	27.50	23.91
0	0.00	0.00	28	17.07	13.02	6	4.38	3.64	1	1.10	0.92	1	2.50	2.17
0	0.00	0.00	0	0.00	0.00	8	5.84	4.85	0	0.00	0.00	0	0.00	0.00
0	0.00	0.00	0	0.00	0.00	2	1.46	1.21	1	1.10	0.92	0	0.00	0.00

รวม 5 อำเภอ		จำนวนหมู่บ้าน	% ของ
มี	66 ตำบล	หมู่บ้าน	% ของ
มี	796 หมู่บ้าน	หมู่บ้าน	% ของ
	667 หมู่บ้าน	หมู่บ้าน	% ของ
รายการ	หรือกลุ่มหมู่บ้าน	หรือกลุ่มหมู่บ้าน	% ของ
	ที่สำรวจพบ	ที่สำรวจทั้งหมด	
4. การเกิดองค์กรเครือข่ายการเรียนรู้			
4.1 มีองค์กรเครือข่ายอาสาสมัคร	332	49.78	41.71
4.2 มีองค์กรเครือข่ายอาสาสมัคร	73	10.94	9.17
4.3 มีองค์กรที่มาให้ความรู้และฝึกอบรมในการประกอบอาชีพ	210	31.48	26.38
4.4 มีการจัดตั้งองค์กรแหล่งความรู้ในหมู่บ้าน	126	18.89	15.83
4.5 มีการจัดตั้งโครงการหนึ่งตำบลหนึ่งผลิตภัณฑ์	69	10.34	8.67
4.6 มีการจำหน่ายสินค้า 1 ตำบล 1 ผลิตภัณฑ์ที่เชื่อมกับตำบลอื่น	43	6.45	5.40
4.7 มีการแลกเปลี่ยนความรู้ของผู้ประกอบการอาชีพเดียวกัน	26	3.90	3.27
5. ด้วีรวิวัฒนาการเสริมแรงของชุมชน			
5.1 มีความสามัคคี	625	93.70	78.52
5.2 มีความซื่อสัตย์	560	83.96	70.35
5.3 มีการยกย่องคนทำความดี	425	63.72	53.39
5.4 มีการช่วยเหลือซึ่งกันและกัน	598	89.66	75.13
5.5 มีโอกาสหาความรู้เพิ่มเติม	389	58.32	48.87
5.6 มีอาชีพตามารถเลี้ยงครอบครัวได้	510	76.46	64.07
5.7 ครอบครัวในชุมชนมีความอบอุ่น	441	66.12	55.40
5.8 มีการรวมตัวตั้งกลุ่มองค์กร	530	79.46	66.58
5.9 มีการประชุมรับฟังความคิดเห็นของสมาชิก	488	73.16	61.31
5.10 มีการช่วยเหลือเด็ก สตรี ผู้ด้อยโอกาส	398	59.67	50.00
5.11 มีผู้นำที่มีคุณธรรม ยุติธรรม	447	67.02	56.16
5.12 มีแผนงานชุมชนโดยสมาชิก	426	63.87	53.52
5.13 รู้จักหน้าที่และความรับผิดชอบ	1	0.15	0.13

อำเภอ เมือง		อำเภอ ปากช่อง		อำเภอ สีคิ้ว		อำเภอ ชุมเนิน		อำเภอ ขามทะเลสอ	
มี	25 ตำบล	มี	13 ตำบล	มี	12 ตำบล	มี	11 ตำบล	มี	5 ตำบล
มี	261 หมู่บ้าน	มี	215 หมู่บ้าน	มี	165 หมู่บ้าน	มี	109 หมู่บ้าน	มี	46 หมู่บ้าน
235 หมู่บ้าน	% ของ	164 หมู่บ้าน	% ของ	137 หมู่บ้าน	% ของ	91 หมู่บ้าน	% ของ	40 หมู่บ้าน	% ของ
จำนวนหมู่บ้าน	ของ	จำนวนหมู่บ้าน	ของ	จำนวนหมู่บ้าน	ของ	จำนวนหมู่บ้าน	ของ	จำนวนหมู่บ้าน	ของ
ทั้งหมด		ทั้งหมด		ทั้งหมด		ทั้งหมด		ทั้งหมด	
จำนวนหมู่บ้าน	ทั้งหมด	จำนวนหมู่บ้าน	ทั้งหมด	จำนวนหมู่บ้าน	ทั้งหมด	จำนวนหมู่บ้าน	ทั้งหมด	จำนวนหมู่บ้าน	ทั้งหมด
ที่สำรวจทั้งหมด		ที่สำรวจทั้งหมด		ที่สำรวจทั้งหมด		ที่สำรวจทั้งหมด		ที่สำรวจทั้งหมด	
123	52.34	69	42.07	57	41.61	61	67.03	22	55.00
17	7.23	6	3.66	23	16.79	19	20.88	8	20.00
80	34.04	47	28.66	44	32.12	28	30.77	11	27.50
64	27.23	17	10.37	20	14.60	18	19.78	7	17.50
30	12.77	7	4.27	13	9.49	6	6.59	13	32.50
23	9.79	2	1.22	4	2.92	3	3.30	11	27.50
0	0.00	0	0.00	26	18.98	0	0.00	0	0.00
223	94.89	153	93.29	130	94.89	79	86.81	40	100.00
197	83.83	136	82.93	118	86.13	70	76.92	39	97.50
151	64.26	104	63.41	85	62.04	54	59.34	31	77.50
210	89.36	147	89.63	119	86.86	82	90.11	40	100.00
136	57.87	111	67.68	73	53.28	46	50.55	23	57.50
189	80.43	134	81.71	88	64.23	65	71.43	34	85.00
159	67.66	122	74.39	75	54.74	54	59.34	31	77.50
201	85.53	128	78.05	100	72.99	67	73.63	34	85.00
173	73.62	130	79.27	99	72.26	54	59.34	32	80.00
145	61.70	104	63.41	72	52.55	51	56.04	26	65.00
164	69.79	125	76.22	79	57.66	52	57.14	27	67.50
181	77.02	111	67.68	75	54.74	39	42.86	20	50.00
0	0.00	0	0.00	1	0.73	0	0.00	0	0.00

รายการ	รวม 5 อำเภอ		จำนวนหมู่บ้าน หรือกลุ่ม หมู่บ้าน ที่สำรวจ ทั้งสิ้น
	มี	ตำบล หมู่บ้าน	
สรุปข้อเสนอแนะกองทุนหมู่บ้านและชุมชนเมือง			
การบริหารจัดการกองทุนหมู่บ้าน พบว่า			
1.1 การบริหารจัดการกองทุนหมู่บ้านพบว่า			
1) การมีกรอบบริหารจัดการ	180	26.99	22.61
2) การมีกรอบวิธีกรทำบัญชีกองทุน	140	20.99	17.59
3) การมีกรอบในการประกอบอาชีพ	236	35.38	29.65
4) การมีกรอบให้คำแนะนำในการเขียนคำขอกู้เงิน	10	1.50	1.26
5) ปีงบประมาณดำเนินการดำเนินงานของกองทุนให้สมาชิกทราบ	9	1.35	1.13
1.2 การกำหนดบทบาทและหน้าที่			
1) การกำหนดบทบาทและหน้าที่ของหน่วยงานที่เกี่ยวข้องให้ชัด	47	7.05	5.90
2) การกำหนดบทบาทและหน้าที่ของคณะกรรมการกองทุนให้ชัด	202	30.28	25.38
1.3 การนิเทศหรือให้คำแนะนำ			
1) การพิจารณาให้เงินกู้	21	3.15	2.64
2) มีการแลกเปลี่ยนข้อมูลงานของกองทุนที่ประสบความสำเร็จ	4	0.60	0.50
2 การปรับปรุงระเบียบกองทุน พบว่า			
2.1 ระเบียบของกองทุนหมู่บ้านและชุมชนเมืองแห่งชาติ			
1) ขยายระยะเวลาการกู้เงิน ควรมีระยะเวลาเกิน 1 ปี	255	38.23	32.04
2) ขยายวงเงินกู้ ของแต่ละรายให้มากกว่า 20,000. บาท	88	13.19	11.06
3) เพิ่มเงินจัดสรรให้มากกว่า 1 ล้านบาท	22	3.30	2.76
4) ควรปรับเปลี่ยนแก้ไขระเบียบให้กระชับและเข้าใจง่าย	5	0.75	0.63
2.2 ระเบียบของกองทุนหมู่บ้านและชุมชนเมืองแต่ละแห่ง			
1) ให้สิทธิพิเศษ กับผู้ที่ปฏิบัติตามระเบียบของกองทุน	12	1.80	1.51
2) มีบทลงโทษกับสมาชิกที่ไม่ปฏิบัติตามระเบียบกองทุน	72	10.79	9.05
3) ขยายระยะเวลาการทำงานของคณะกรรมการให้มากกว่า 2 ปี	5	0.75	0.63

อำเภอ เมือง	อำเภอ ปากช่อง		อำเภอ สีคิ้ว		อำเภอ สูงเนิน		อำเภอ ชามทะเลสอ	
	มี	ตำบล หมู่บ้าน	มี	ตำบล หมู่บ้าน	มี	ตำบล หมู่บ้าน	มี	ตำบล หมู่บ้าน
จำนวน % ของ กองทุนหมู่บ้าน ที่สำรวจทั้งสิ้น	64	27.23	40	29.20	31	34.07	14	35.00
จำนวนหมู่บ้าน หรือกลุ่ม หมู่บ้าน ที่สำรวจ ทั้งสิ้น	9	3.83	52	37.96	26	28.57	12	30.00
จำนวนหมู่บ้าน หรือกลุ่ม หมู่บ้าน ที่สำรวจ ทั้งสิ้น	78	33.19	88	64.23	24	26.37	11	27.50
จำนวนหมู่บ้าน หรือกลุ่ม หมู่บ้าน ที่สำรวจ ทั้งสิ้น	3	1.28	5	3.65	2	2.20	0	0.00
จำนวนหมู่บ้าน หรือกลุ่ม หมู่บ้าน ที่สำรวจ ทั้งสิ้น	0	0.00	0	0.00	0	0.00	0	0.00
จำนวนหมู่บ้าน หรือกลุ่ม หมู่บ้าน ที่สำรวจ ทั้งสิ้น	12	5.11	16	11.88	18	19.78	1	2.50
จำนวนหมู่บ้าน หรือกลุ่ม หมู่บ้าน ที่สำรวจ ทั้งสิ้น	53	22.55	53	38.89	32	35.16	4	10.00
จำนวนหมู่บ้าน หรือกลุ่ม หมู่บ้าน ที่สำรวจ ทั้งสิ้น	5	2.13	0	0.00	15	9.15	0	0.00
จำนวนหมู่บ้าน หรือกลุ่ม หมู่บ้าน ที่สำรวจ ทั้งสิ้น	0	0.00	3	2.19	0	0.00	1	2.50
จำนวนหมู่บ้าน หรือกลุ่ม หมู่บ้าน ที่สำรวจ ทั้งสิ้น	84	35.74	61	44.53	34	37.36	25	62.50
จำนวนหมู่บ้าน หรือกลุ่ม หมู่บ้าน ที่สำรวจ ทั้งสิ้น	34	14.47	22	16.06	7	7.69	8	20.00
จำนวนหมู่บ้าน หรือกลุ่ม หมู่บ้าน ที่สำรวจ ทั้งสิ้น	0	0.00	6	4.38	2	2.20	4	10.00
จำนวนหมู่บ้าน หรือกลุ่ม หมู่บ้าน ที่สำรวจ ทั้งสิ้น	0	0.00	0	0.00	5	3.05	0	0.00
จำนวนหมู่บ้าน หรือกลุ่ม หมู่บ้าน ที่สำรวจ ทั้งสิ้น	12	5.11	0	0.00	0	0.00	0	0.00
จำนวนหมู่บ้าน หรือกลุ่ม หมู่บ้าน ที่สำรวจ ทั้งสิ้น	13	5.53	32	23.36	26	28.57	1	2.50
จำนวนหมู่บ้าน หรือกลุ่ม หมู่บ้าน ที่สำรวจ ทั้งสิ้น	0	0.00	0	0.00	0	0.00	2	5.00

รายการ	รวม 5 อำเภอ		จำนวนหมู่บ้าน หรือกลุ่มหมู่บ้าน ที่สำรวจพบ	% ของ หมู่บ้าน ทั้งหมด
	มี	ตำบล หมู่บ้าน		
3. การติดตามการดำเนินงาน พบว่า				
3.1 การดำเนินการขอเงินอุดหนุน	9	66 ตำบล		1.35
3.2 การพิจารณาเงินให้	23	796 หมู่บ้าน		3.45
3.3 การดำเนินการตามโครงการ ที่ผู้ขอให้นำไปปฏิบัติ	145	667 หมู่บ้าน		21.74
3.4 การติดตามการเข้าร่วมของประชาชนโดยคณะกรรมการ	25			3.75
3.5 การติดตามการทำงานของคณะกรรมการ	67			10.04
3.6 การติดตามการตรวจสอบปฏิบัติการของ	19			2.85
4. อื่น ๆ พบว่า				
4.1 มีการประชุมของคณะกรรมการสมาชิก	122			18.29
4.2 มีการรวมกลุ่มจัดตั้งองค์กรใหม่ ๆ ของสมาชิก	184			27.59
4.3 ควรมีอัตราดอกเบี้ยต่ำกว่าที่รัฐกำหนด	45			6.75
4.4 จำนวนคณะกรรมการ มีมากเกินไป	7			1.05
4.5 ควรมีค่าตอบแทนให้คณะกรรมการ	62			9.30
4.6 จัดนำผลประกอบการของสมาชิก	86			12.89
4.7 มีการประชาสัมพันธ์ข่าวสารข้อมูลให้สมาชิกทราบ	61			9.15
4.8 มีการให้รางวัลกับหมู่บ้านที่ประสบความสำเร็จ	2			0.30
4.9 มีการจัดเก็บเอกสารให้เป็นระเบียบ	34			5.10
4.10 ผู้จัดจัดทำบัญชีรายรับ-รายจ่าย ของโครงการ	25			3.75
4.11 ควรเพิ่มอัตราดอกเบี้ยให้สูงกว่าที่รัฐบาลกำหนด	0			0.00
4.12 ทักษะเขียนประวัติของผู้	1			0.15

อำเภอ เมือง	อำเภอ ปากช่อง		อำเภอ สีคิ้ว		อำเภอ สูงเนิน		อำเภอ ชามทะเลสอ	
	มี	ตำบล หมู่บ้าน	มี	ตำบล หมู่บ้าน	มี	ตำบล หมู่บ้าน	มี	ตำบล หมู่บ้าน
จำนวน	5	25 ตำบล	0	12 ตำบล	1	11 ตำบล	0	5 ตำบล
% ของ หมู่บ้าน ทั้งหมด	2.13		0.00		1.10		0.00	
กองทุนหมู่บ้าน	4	261 หมู่บ้าน	6	165 หมู่บ้าน	8	109 หมู่บ้าน	1	46 หมู่บ้าน
% ของ หมู่บ้าน ทั้งหมด	1.70		4.38		8.79		2.50	
ที่สำรวจทั้งหมด	23	235 หมู่บ้าน	21	137 หมู่บ้าน	28	91 หมู่บ้าน	8	40 หมู่บ้าน
% ของ หมู่บ้าน ทั้งหมด	9.79		15.33		30.77		20.00	
จำนวนหมู่บ้าน	7	235 หมู่บ้าน	1	137 หมู่บ้าน	3	91 หมู่บ้าน	8	40 หมู่บ้าน
% ของ หมู่บ้าน ทั้งหมด	2.98		0.73		3.30		20.00	
กองทุนหมู่บ้าน	12	261 หมู่บ้าน	14	165 หมู่บ้าน	27	109 หมู่บ้าน	8	46 หมู่บ้าน
% ของ หมู่บ้าน ทั้งหมด	5.11		10.22		29.67		20.00	
ที่สำรวจทั้งหมด	6	235 หมู่บ้าน	8	137 หมู่บ้าน	4	91 หมู่บ้าน	1	40 หมู่บ้าน
% ของ หมู่บ้าน ทั้งหมด	2.55		5.84		4.40		2.50	
จำนวน	0	25 ตำบล	57	12 ตำบล	12	11 ตำบล	8	5 ตำบล
% ของ หมู่บ้าน ทั้งหมด	0.00		41.61		13.19		20.00	
กองทุนหมู่บ้าน	18	261 หมู่บ้าน	71	165 หมู่บ้าน	32	109 หมู่บ้าน	11	46 หมู่บ้าน
% ของ หมู่บ้าน ทั้งหมด	7.66		51.82		35.16		27.50	
ที่สำรวจทั้งหมด	0	235 หมู่บ้าน	13	137 หมู่บ้าน	3	91 หมู่บ้าน	1	40 หมู่บ้าน
% ของ หมู่บ้าน ทั้งหมด	0.00		9.49		3.30		2.50	
จำนวนหมู่บ้าน	23	235 หมู่บ้าน	7	137 หมู่บ้าน	0	91 หมู่บ้าน	0	40 หมู่บ้าน
% ของ หมู่บ้าน ทั้งหมด	9.79		5.11		0.00		0.00	
กองทุนหมู่บ้าน	28	261 หมู่บ้าน	19	165 หมู่บ้าน	5	109 หมู่บ้าน	7	46 หมู่บ้าน
% ของ หมู่บ้าน ทั้งหมด	11.91		13.87		5.49		17.50	
ที่สำรวจทั้งหมด	15	235 หมู่บ้าน	31	137 หมู่บ้าน	9	91 หมู่บ้าน	6	40 หมู่บ้าน
% ของ หมู่บ้าน ทั้งหมด	6.38		22.63		9.89		15.00	
จำนวน	0	25 ตำบล	2	12 ตำบล	0	11 ตำบล	0	5 ตำบล
% ของ หมู่บ้าน ทั้งหมด	0.00		1.46		0.00		0.00	
กองทุนหมู่บ้าน	10	261 หมู่บ้าน	4	165 หมู่บ้าน	7	109 หมู่บ้าน	7	46 หมู่บ้าน
% ของ หมู่บ้าน ทั้งหมด	4.26		2.92		7.69		17.50	
ที่สำรวจทั้งหมด	0	235 หมู่บ้าน	0	137 หมู่บ้าน	0	91 หมู่บ้าน	3	40 หมู่บ้าน
% ของ หมู่บ้าน ทั้งหมด	0.00		0.00		0.00		7.50	
จำนวนหมู่บ้าน	1	235 หมู่บ้าน	0	137 หมู่บ้าน	0	91 หมู่บ้าน	0	40 หมู่บ้าน
% ของ หมู่บ้าน ทั้งหมด	0.43		0.00		0.00		0.00	

ขอบเขตของการสังเคราะห์สารนิพนธ์

การสังเคราะห์สารนิพนธ์ตามโครงการนี้ จะครอบคลุมถึงสารนิพนธ์ของนักศึกษาซึ่งอยู่ในความรับผิดชอบของมหาวิทยาลัยเทคโนโลยีสุรนารีได้เป็นผู้ดำเนินการเก็บรวบรวมข้อมูลจากหมู่บ้านและชุมชนเมืองต่างๆ ในเขตพื้นที่ของอำเภอเมือง อำเภอสูงเนิน อำเภอขามทะเลสอ อำเภอสีคิ้วและอำเภอปากช่อง จังหวัดนครราชสีมา รวมเป็นจำนวนทั้งสิ้นไม่เกิน 700 หมู่บ้านและชุมชนเมือง

การสังเคราะห์จะเป็นไปอย่างสอดคล้องกับวัตถุประสงค์ของโครงการทั้ง 4 ข้อ. นอกจากนั้นจะมีการรวบรวมข้อสังเกต และข้อเสนอแนะ จากคณะกรรมการกองทุนแต่ละหมู่บ้าน/ชุมชนเมือง, ผู้นำชุมชน, สมาชิกกองทุน ซึ่งรวมถึงผู้ที่ขอกู้เงินจากกองทุนแล้วได้รับอนุมัติ หรือไม่ได้รับอนุมัติก็ตาม, สมาชิกกองทุนที่มีได้ขอกู้เงินจากกองทุน, ประชาชนทั่วไปในหมู่บ้าน/ชุมชน รวมทั้งนักศึกษาที่ได้เข้าไปปฏิบัติงานในแต่ละพื้นที่ด้วย

ข้อจำกัดของการสังเคราะห์สารนิพนธ์ฉบับนี้

การสังเคราะห์สารนิพนธ์นี้อาจเกิดความคลาดเคลื่อนได้ เพราะเกิดจากสาเหตุที่อยู่นอกเหนือการควบคุมบางประการที่สามารถสังเกตเห็นได้ ดังนี้

1. นักศึกษาที่เข้าร่วมโครงการขาดประสบการณ์ในการเก็บข้อมูล
2. ข้อมูลที่ได้รับไม่ตรงกับข้อเท็จจริง เพราะแหล่งข้อมูลมิได้ให้ข้อมูลตามความเป็นจริงอันเนื่องมาจากสาเหตุบางประการ เช่น ผู้ให้ข้อมูลเกรงว่าจะทำให้ตนเองเสียประโยชน์, จะทำให้ได้รับอันตราย และจะทำให้เสียสถานภาพทางสังคม
3. นักศึกษาบางคนไม่ได้ลงมือเก็บข้อมูลด้วยตนเอง หรือบางคนสร้างข้อมูลขึ้นเป็นรายงานเท็จ และอาจารย์ที่ปรึกษาหรืออาจารย์นิเทศก์ก็ไม่สามารถตรวจสอบได้ เพราะพื้นที่ที่นักศึกษาปฏิบัติงานอยู่ห่างไกล การคมนาคมไม่สะดวก งบประมาณและยานพาหนะไม่เพียงพอที่จะเข้าไปติดตามผลอย่างใกล้ชิด เป็นต้น

สาเหตุต่างๆ ที่กล่าวถึง อาจจะมีผลกระทบที่ทำให้ผลการสังเคราะห์มีความคลาดเคลื่อนได้

ขั้นตอนและวิธีดำเนินการ

1. จำนวนพื้นที่ที่มีนักศึกษานำโครงการเข้าปฏิบัติงาน โดยยึดถือเขต อำเภอ ตำบล และเทศบาล หมู่บ้าน/ชุมชนเมือง
 - 1.1 เขตอำเภอเมือง ประกอบด้วย 25 ตำบล 235 หมู่บ้าน/ชุมชน
 - 1.2 เขตอำเภอปากช่อง ประกอบด้วย 13 ตำบล 164 หมู่บ้าน/ชุมชน
 - 1.3 เขตอำเภอสีคิ้ว ประกอบด้วย 12 ตำบล 137 หมู่บ้าน/ชุมชน
 - 1.4 เขตอำเภอสูงเนิน ประกอบด้วย 11 ตำบล 91 หมู่บ้าน/ชุมชน
 - 1.5 เขตอำเภอขามทะเลสอ ประกอบด้วย 5 ตำบล 40 หมู่บ้าน/ชุมชน

ตารางที่ 11 ข้อเสนอแนะกองทุนหมู่บ้านและชุมชนเมืองของคณะกรรมการกองทุน ประชาชนในหมู่บ้าน และบัณฑิตกองทุนหมู่บ้าน

รายการ	คณะกรรมการ กองทุน	ประชาชน ในหมู่บ้าน	บัณฑิต กองทุน
สรุปข้อเสนอแนะกองทุนหมู่บ้านและชุมชนเมือง			
1. การบริหารจัดการกองทุนหมู่บ้าน พบว่า			
1.1 การบริหารจัดการกองทุนหมู่บ้านพบว่า	/	/	/
1) การฝึกอบรมด้านบริหารการจัดการ	/	/	/
2) การฝึกอบรมวิธีการทำบัญชีกองทุน	/	/	/
3) การฝึกอบรมในการประกอบอาชีพ	/	/	/
4) การฝึกอบรมให้คำแนะนำในการเขียนคำขอกู้เงิน	/	/	/
5) ปิดประกาศผลการดำเนินงานของกองทุนให้สมาชิกทราบ	/	/	/
1.2 การกำหนดบทบาทและหน้าที่			
1) การกำหนดบทบาทและหน้าที่ของหน่วยงานที่เกี่ยวข้องให้ชัดเจน	/	/	/
2) การกำหนดบทบาทและหน้าที่ของคณะกรรมการกองทุนให้ชัดเจน	/	/	/
1.3 การมีเทศหรือให้คำแนะนำ			
1) การพิจารณาให้เงินกู้			
2) มีการแลกเปลี่ยนข้อมูลการดำเนินงานของกองทุนที่ ประสบความสำเร็จ			
2. การปรับปรุงระเบียบกองทุน พบว่า			
2.1 ระเบียบของกองทุนหมู่บ้านและชุมชนเมืองแห่งชาติ			
1) ขยายระยะเวลาการกู้เงิน ควรมีระยะเวลาเกิน 1 ปี	/	/	/
2) ขยายวงเงินกู้ ของแต่ละรายให้มากกว่า 20,000. บาท	/	/	/
3) เพิ่มเงินจัดสรรให้มากกว่า 1 ล้านบาท	/	/	/
4) ควรปรับเปลี่ยนแก้ไขระเบียบให้กระชับและเข้าใจง่าย	/	/	/
2.2 ระเบียบกองทุนหมู่บ้านและชุมชนเมืองแต่ละแห่ง			
1) ให้สิทธิพิเศษ แก่ผู้ที่ปฏิบัติตามระเบียบของกองทุน	/	/	/
2) มีบทลงโทษกับสมาชิกที่ไม่ปฏิบัติตามระเบียบกองทุน	/	/	/
3) ขยายระยะเวลาการดำเนินงานของคณะกรรมการ ให้มากกว่า 2 ปี	/	/	/

ตารางที่ 11 (ต่อ) ข้อเสนอแนะกองทุนหมู่บ้านและชุมชนเมืองของคณะกรรมการกองทุน ประชาชนในหมู่บ้าน และปณตทกองทุนหมู่บ้าน

รายการ	คณะกรรมการ กองทุน	ประชาชน ในหมู่บ้าน	บัณฑิต กองทุน
3. การติดตามการดำเนินงาน พบว่า			
3.1 การดำเนินงานการขอกู้เงินของสมาชิก	/	/	/
3.2 การพิจารณาเงินให้กู้	/	/	/
3.3 การดำเนินการตามโครงการ ที่ผู้ขอกู้นำไปปฏิบัติ	/	/	/
3.4 การติดตามการชำระหนี้ของผู้กู้โดยคณะกรรมการกองทุน	/	/	/
3.5 การติดตามการทำงานของคนกรรมการ			
3.6 การติดตามการตรวจสอบบัญชีกองทุน			
4. อื่นๆ พบว่า			
4.1 มีการประชุมของคนกรรมการกับสมาชิก			/
4.2 มีการรวมกลุ่มจัดตั้งองค์กรใหม่ๆ ของสมาชิก		/	/
4.3 ควรมีอัตราดอกเบี้ยต่ำกว่าที่รัฐกำหนด		/	
4.4 จำนวนคนกรรมการ มีมากเกินไป		/	
4.5 ควรมีค่าตอบแทนให้คนกรรมการ	/		/
4.6 จัดตลาดรองรับผลผลิตของสมาชิก		/	/
4.7 มีการประชาสัมพันธ์ข่าวสารข้อมูลให้สมาชิกทราบ		/	/
4.8 มีการให้รางวัลกับหมู่บ้านที่ประสบความสำเร็จ			/
4.9 มีการจัดเก็บเอกสารให้เป็นระเบียบ			/
4.10 ผู้ดูแลจัดทำบัญชีรายรับ-รายจ่าย ของโครงการ			/
4.11 ควรหมั่นตรวจสอบบัญชีสูงกว่าที่รัฐบาลกำหนด			/
4.12 ทักทายเป็นประจำของผู้ดูแล			/

ผู้จัดทำรายงานการสังเคราะห์สารนิพนธ์
ตามโครงการเพิ่มประสิทธิภาพการบริหารจัดการกองทุนหมู่บ้านและชุมชนเมืองของรัฐบาล

รองศาสตราจารย์ ดร.องค์การ อินทร์มพรรย์

และ

ผู้ช่วยศาสตราจารย์ ดร.ขวัญกมล กลิ่นศรีสุข

บัณฑิตผู้ช่วยสังเคราะห์ข้อมูล

1. นางสาวพิชชานันท์ ตัวสง่า
2. นางสาวบุญญา เล็กสมบูรณ์วงศ์
3. นางสาวนิตยา ศรีทองอุ่น
4. นางสาวภัทราวดี ทิศาคิลก
5. นางสาวนงลักษณ์ คอนขวา

ผู้อยู่เบื้องหลังความสำเร็จของรายงานฉบับนี้

1. นางนพคุณ กสานติกุล
2. นางอินทิรา นนทชัย
3. นายจาร์วัฒน์ นนทชัย
4. นางเจนจิรา อนันตกาล
5. นายชัยสิทธิ์ เปล่งวุฒิไกร

มหาวิทยาลัยเทคโนโลยีสุรนารี 
Suranaree University of Technology



31051002243422

