



เอกสารประกอบเอกสาร

บทที่ 3

1 ไต (Kidneys) เป็นอวัยวะสำคัญในการรักษาสมดุลของสารน้ำในร่างกาย (homeostasis) เลือดที่มา

เลี้ยงไตมีเป็นจำนวนมากถึงร้อยละ 25 ของ cardiac output หรือประมาณ 1,200 มล./นาที ไตมี 2 ข้าง ซ้าย - ขวา มีลักษณะเหมือนเมล็ดถั่ว (bean - shaped) โดยปกติแล้วไตข้างขวาจะอยู่ต่ำกว่าระดับของไตข้าง






Acta




พยาธิสรีรภาพของระบบเดินหายใจส่วนบน

พยาธิสรีรภาพของระบบเดินหายใจส่วนล่างด้วย พยาธิสรีรภาพของไต ตั้งใจไว้เฉพาะสำคัญในการ



1920

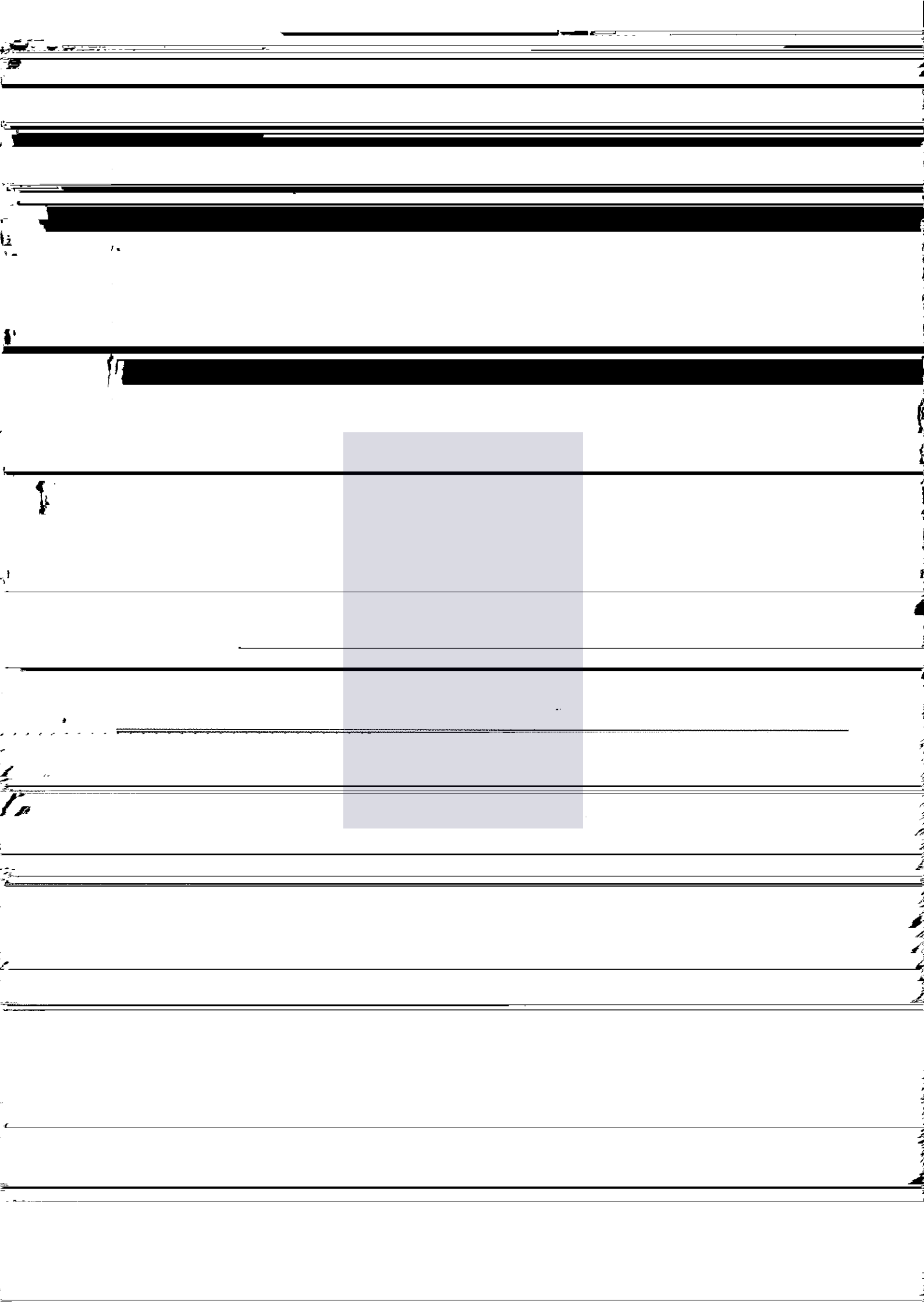




2. ก้อนเนื้องอกที่ต่อมพิทิวทารี (pituitary tumor) สัมพันธ์กับการทำงานของ ANH

3. เลือดมาเลี้ยงไตน้อยลง จากสาเหตุของ hypertension, heart failure, renal artery stenosis








..... [redacted] [redacted] [redacted] (continued next page)

[redacted]


[redacted]








In general, the bacteria causing urethritis have tropism for human mucosa and must





กรมบัญชีกลาง ในชั้นเรียนของกลางหรือที่ประโยชน์ให้พนักงานอย่างเพียงพอ โดยเฉพาะอย่างยิ่งการให้สารน้ำ


A



2 1 2 2 2

0 2 2 1 2 2 0

2 2 2 2 2



၇။ ၂၀၂၀ ခုနှစ် ဇူလိုင်လ ၂ ရက်နေ့က နေပြည်တော် အစိုးရအဖွဲ့အစည်း ဝန်ကြီးဌာနမှ ထုတ်ပြန်ချက်အရ





5. ให้อาสาสมัคร แก้วปัด หรือยาปฏิชีวนะ ตามแผนการรักษาอย่างครบถ้วน สังเกตอาการ

6. ถ้ามีไข้สูงหรือปวดในรังไข่ ให้ปวดอย่างรุนแรงให้รีบมาโรงพยาบาลโดยด่วน

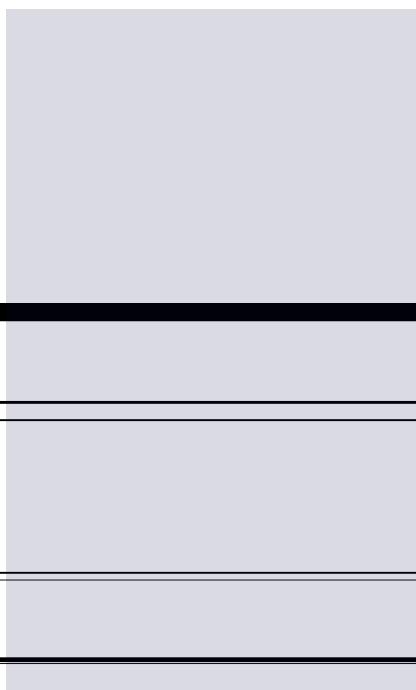
สำหรับการปฏิบัติตนของผู้ป่วยถึงตั้งครรภ์ เพื่อป้องกันมิให้เกิดการติดเชื้อซ้ำอีก ให้

คำแนะนำในเรื่องต่าง ๆ ดังต่อไปนี้





(hydronephrosis) ก็อาจคล้ายพบก้อนได้ เมื่อการอุดตันยังไม่ได้รับการแก้ไข เนื้อไตและเนื้อกรวยไตถูกกดจึงขาด



[Redacted text]

[Redacted text]

[Redacted text]

[Redacted text]

[Redacted text]


[Redacted text]


[Redacted text]

[Redacted text]


[Redacted text]








ถูกรอดภัยของฟ้า เช่น ฟ้าได้ ทนวลลับ ฟ้าสวาทน มีหนอง พงแม่ดเลือดขาว หรือแมคทีเรียในฟ้าสวาทสง



10.6) นอนคว่ำ 30 - 45 องศา ศีรษะต่ำ นาน 30 นาที



เมื่อร่างกายขาดน้ำ (hypovolemia) จะทำให้ความดันโลหิตลดลง เลือดที่ไปเลี้ยงไตลดลงด้วย แต่ใน

พยาธิสรีรภาพของภาวะไตวายเฉียบพลัน สามารถแบ่งการดำเนินของพยาธิสภาพได้ 4 ระยะดังนี้

[REDACTED]

[REDACTED]

[REDACTED]

[REDACTED]

[REDACTED]

[REDACTED]

[REDACTED]

[REDACTED]

[REDACTED]

[REDACTED]

[REDACTED]

[REDACTED]

[REDACTED]

[REDACTED]

[REDACTED]

[REDACTED]

[REDACTED]





[Redacted]



[Redacted]

[Redacted]






กลุ่มยาลดระดับความดันโลหิต (antihypertensives) อาจช่วยลดอัตราการเกิดภาวะหัวใจล้มเหลวในระยะยาวได้

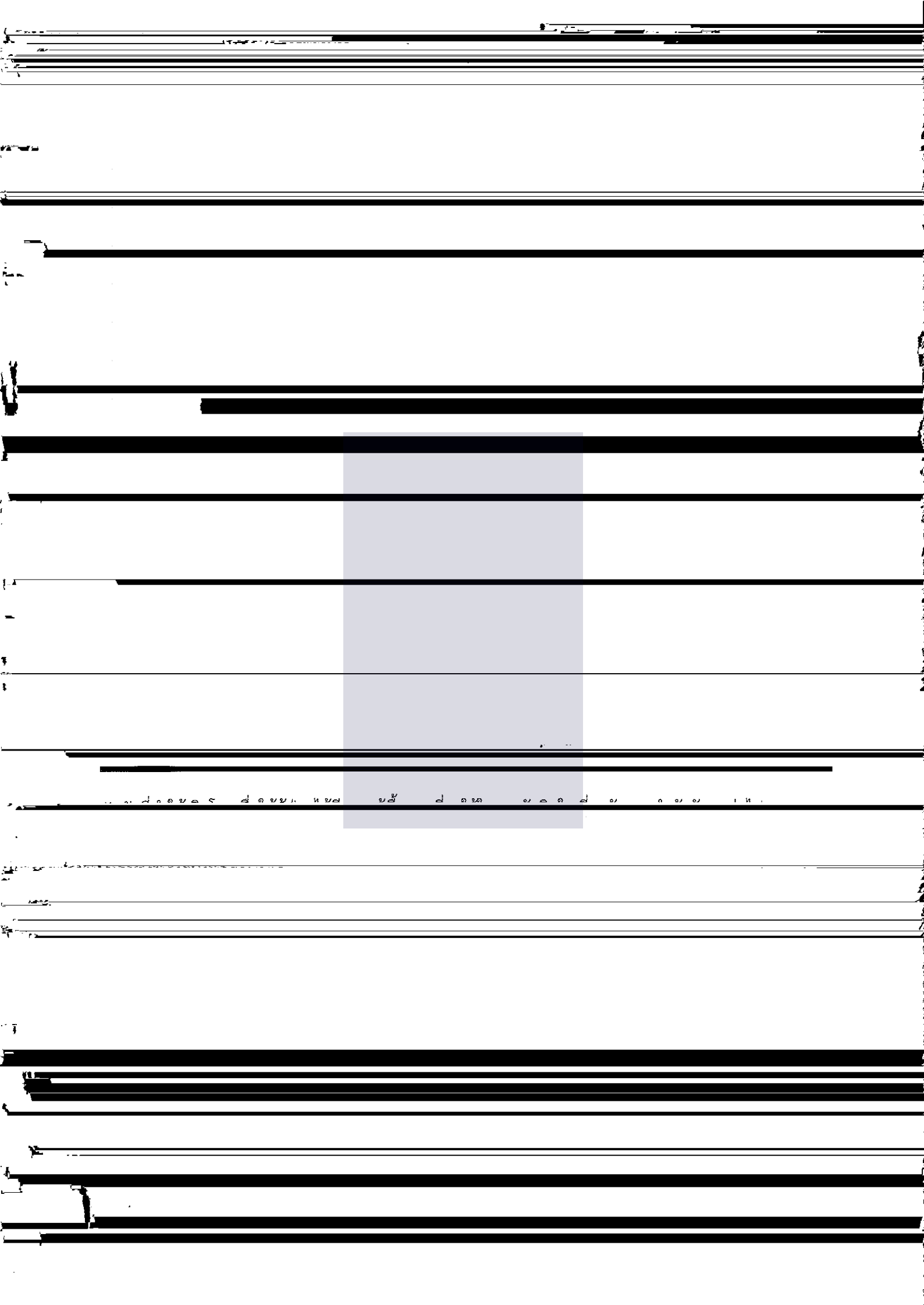
(hypermagnesemia) เสี่ยงต่อการเกิดความผิดปกติที่ระบบประสาทของกล้ามเนื้อ (neuromuscular
dysfunction) และเสี่ยงต่อการเกิดภาวะหัวใจหยุดเต้นกะทันหัน (cardiac arrest) (Koozekan & Cardiac arrest)








0 2 3 4 5 6 7 8 9 10 11 12 13 14 15 16 17 18 19 20 21 22 23 24 25 26 27 28 29 30 31 32 33 34 35 36 37 38 39 40 41 42 43 44 45 46 47 48 49 50 51 52 53 54 55 56 57 58 59 60 61 62 63 64 65 66 67 68 69 70 71 72 73 74 75 76 77 78 79 80 81 82 83 84 85 86 87 88 89 90 91 92 93 94 95 96 97 98 99



สูงไม่ทราบสาเหตุ (essential hypertension)

4. มีความผิดปกติของไตแต่กำเนิด (polycystic kidney)




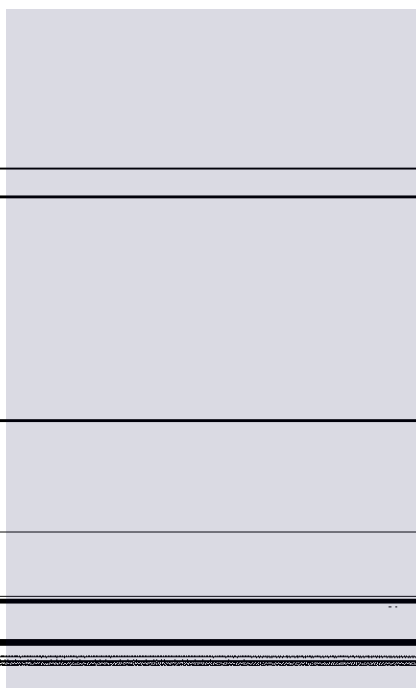





2. การควบคุมการดำเนินงาน

3. การประเมินผล








2002 2002 2002 2002 2002 2002 2002 2002 2002 2002

ព្រះបាទសីហនុ ៧^{ម្ចាស់} ក្រុងបាងកក កម្ពុជា ។ ព្រះបាទសីហនុ ៧^{ម្ចាស់} ក្រុងបាងកក កម្ពុជា ។ ព្រះបាទសីហនុ ៧^{ម្ចាស់} ក្រុងបាងកក កម្ពុជា ។ ព្រះបាទសីហនុ ៧^{ម្ចាស់} ក្រុងបាងកក កម្ពុជា ។ ព្រះបាទសីហនុ ៧^{ម្ចាស់} ក្រុងបាងកក កម្ពុជា ។

1. ผู้บริจาคที่มีชีวิต (Living related donor)

1. ผู้บริจาคต้องมีความสัมพันธ์ทางสายเลือด ดังนี้



12

กัตตราการทำงานของไตบริเวณจากฝั่งซ้ายหลังจากผ่านไป 1 ปี อยู่ที่ร้อยละ 85-90 ของที่กัตตราการ

การทำงานของไตบริเวณจากภาคใต้ที่จะสูงกว่า เบื้องจากเลือดของฝั่งซ้ายได้อาหารเคี้ยวกับของ เสรท แลล เค มากกว่า






ข้อมูลวินิจฉัยการพยาบาล 1 : เสี่ยงต่อปริมาณเลือดออกจากหัวใจลดลง

สาเหตุ/ ปัจจัยเสี่ยง


- ภาวะหัวใจหยุดเต้นกะทันหันในร่างกายทำให้มีการเปลี่ยนแปลงปริมาณเลือดออกจาหัวใจ







108 11/11/2018 11:11:11 AM 11/11/2018 11:11:11 AM 11/11/2018 11:11:11 AM 11/11/2018 11:11:11 AM 11/11/2018 11:11:11 AM 11/11/2018 11:11:11 AM



1



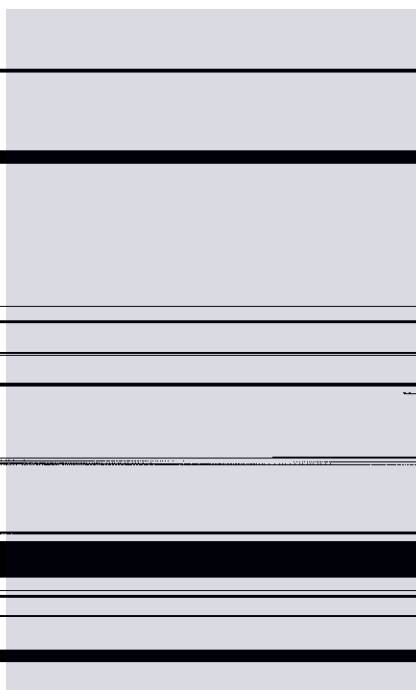
2

3

4

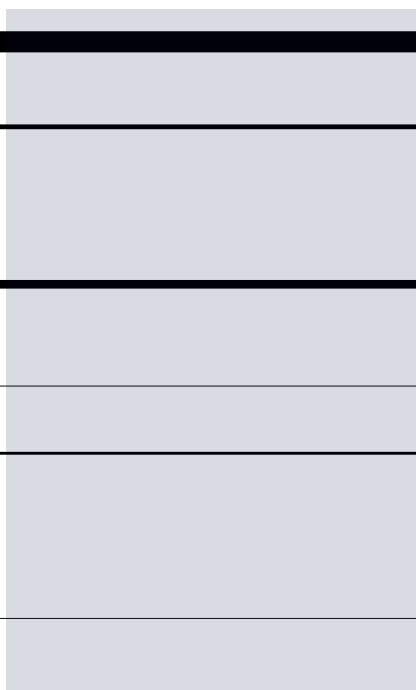
บทที่ 6


การพยาบาลผู้ป่วยที่มีปัญหาเกี่ยวกับระบบย่อยอาหารและการดัดซึ่ม และการขับถ่ายอุจจาระ





มะเร็งหลอดอาหาร (Esophageal Cancer)





การพยาบาลผู้ป่วยมะเร็งหลอดอาหาร

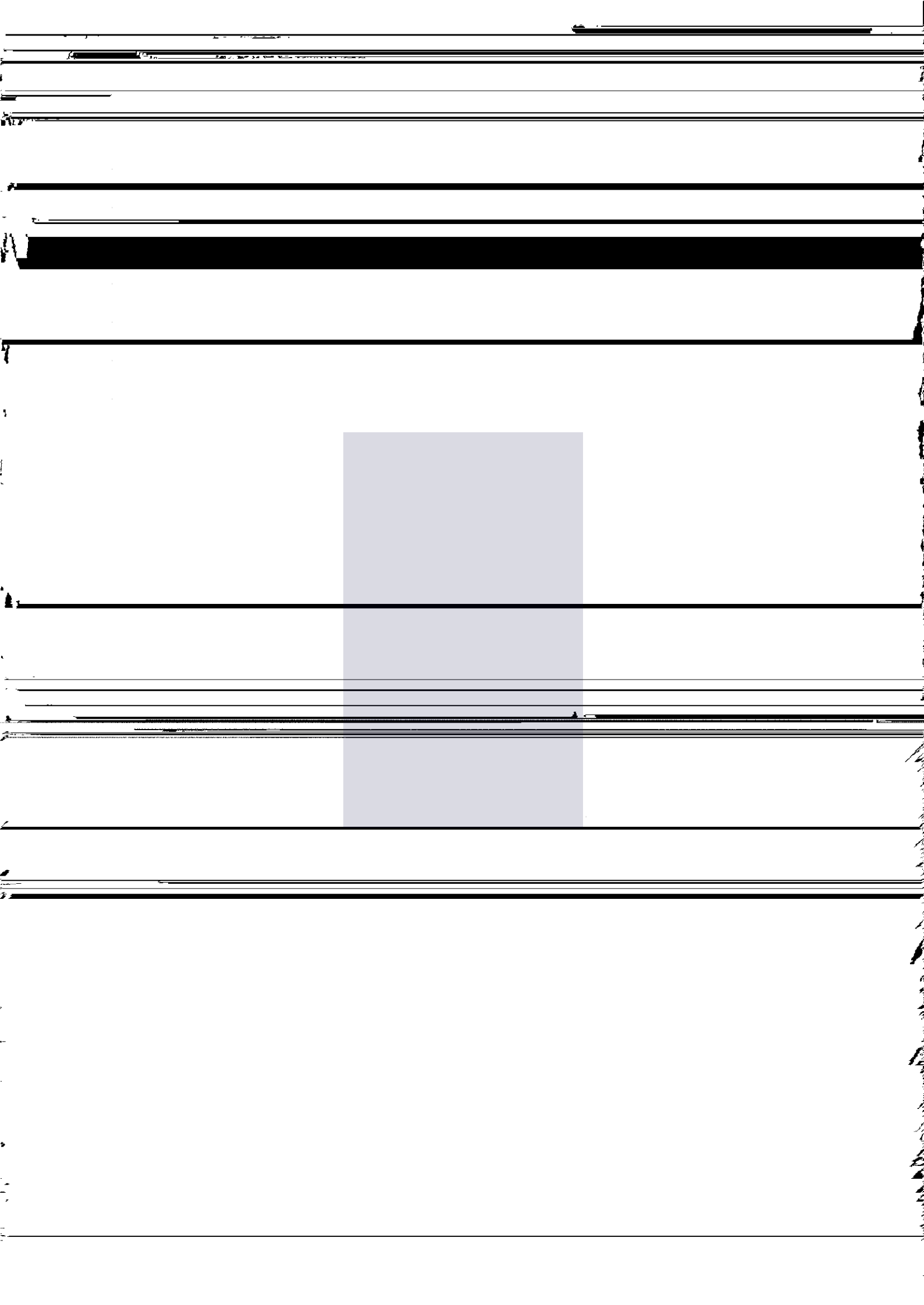
ผู้ปฏิบัติกิจกรรมฯ มาครั้งที่ 4 อาจเกิดภาวะแทรกซ้อนระบบทางเดินหายใจหลังผ่าตัด

วัตถุประสงค์


ไม่มีภาวะแทรกซ้อนระบบทางเดินหายใจ

สาเหตุ

ใจมีโลภ貪瞋癡โมหะเป็นเหตุให้เกิดกิเลสทั้งสามประการ กิเลสทั้งสามประการนี้ทำให้เกิดกรรมทั้งดีและไม่ดี กรรมดีทำให้เกิดความสุข ส่วนกรรมไม่ดีทำให้เกิดความทุกข์ แต่ก็มีบางคนเข้าใจผิดว่า ใจโลภ



๐ ๖
เพื่อเตรียมตัวนักเรียน




20 21 22 23 24 25 26 27 28 29 30



กรุณาดูภาพอาหาร และส่วนประกอบของระบบทางเดินอาหาร ถึง transverse colon เรียกว่า truncal vagotomy TV

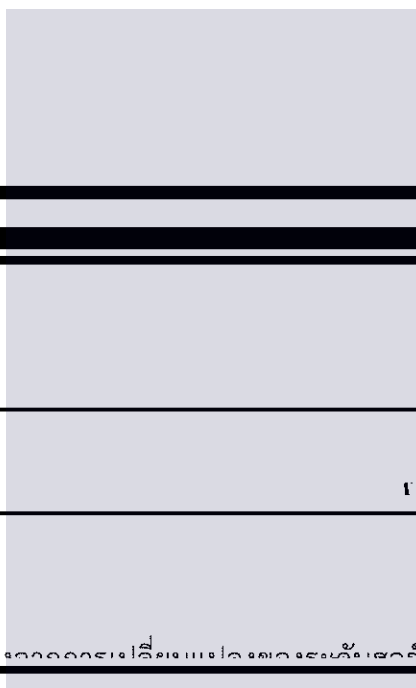


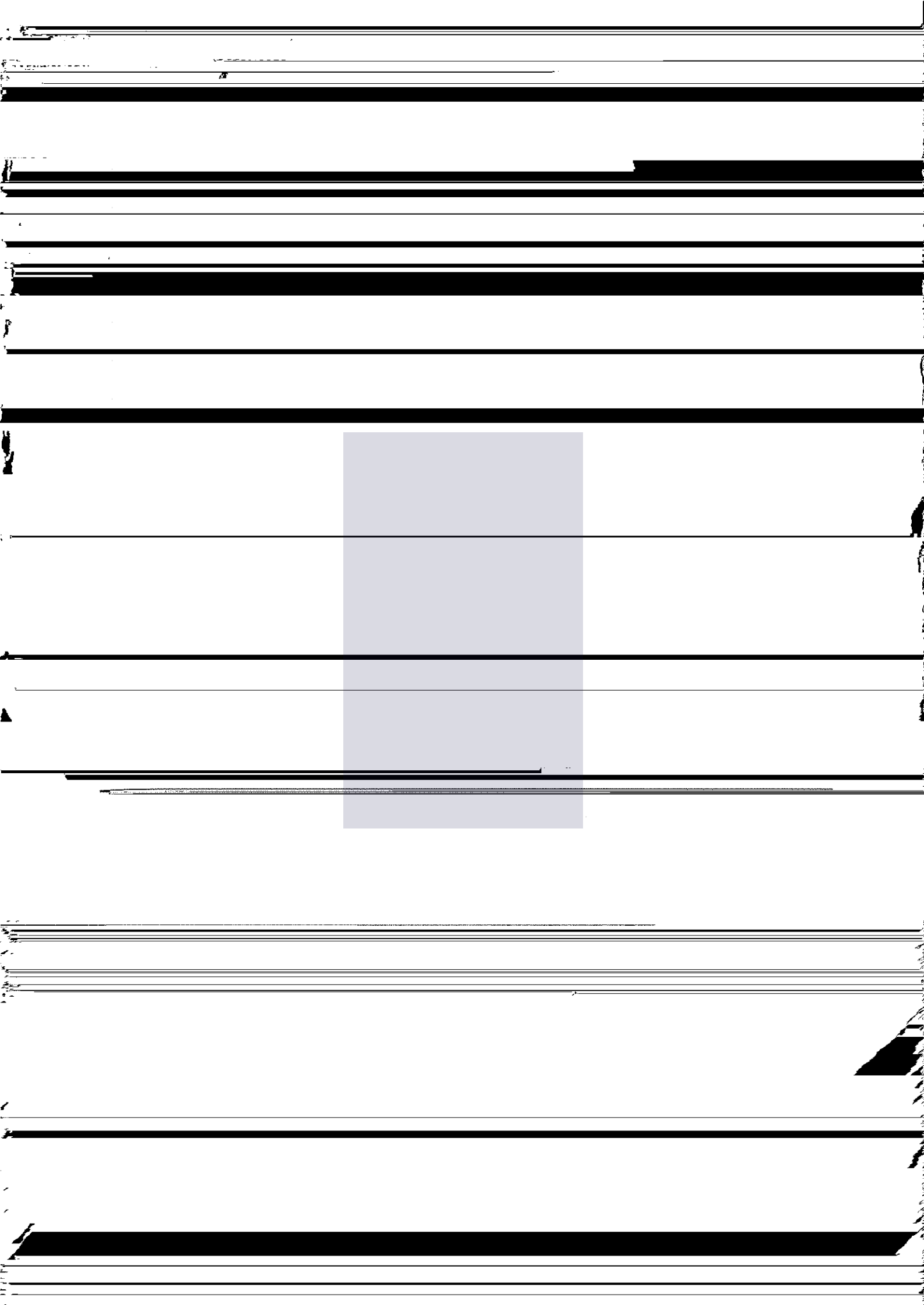
r-

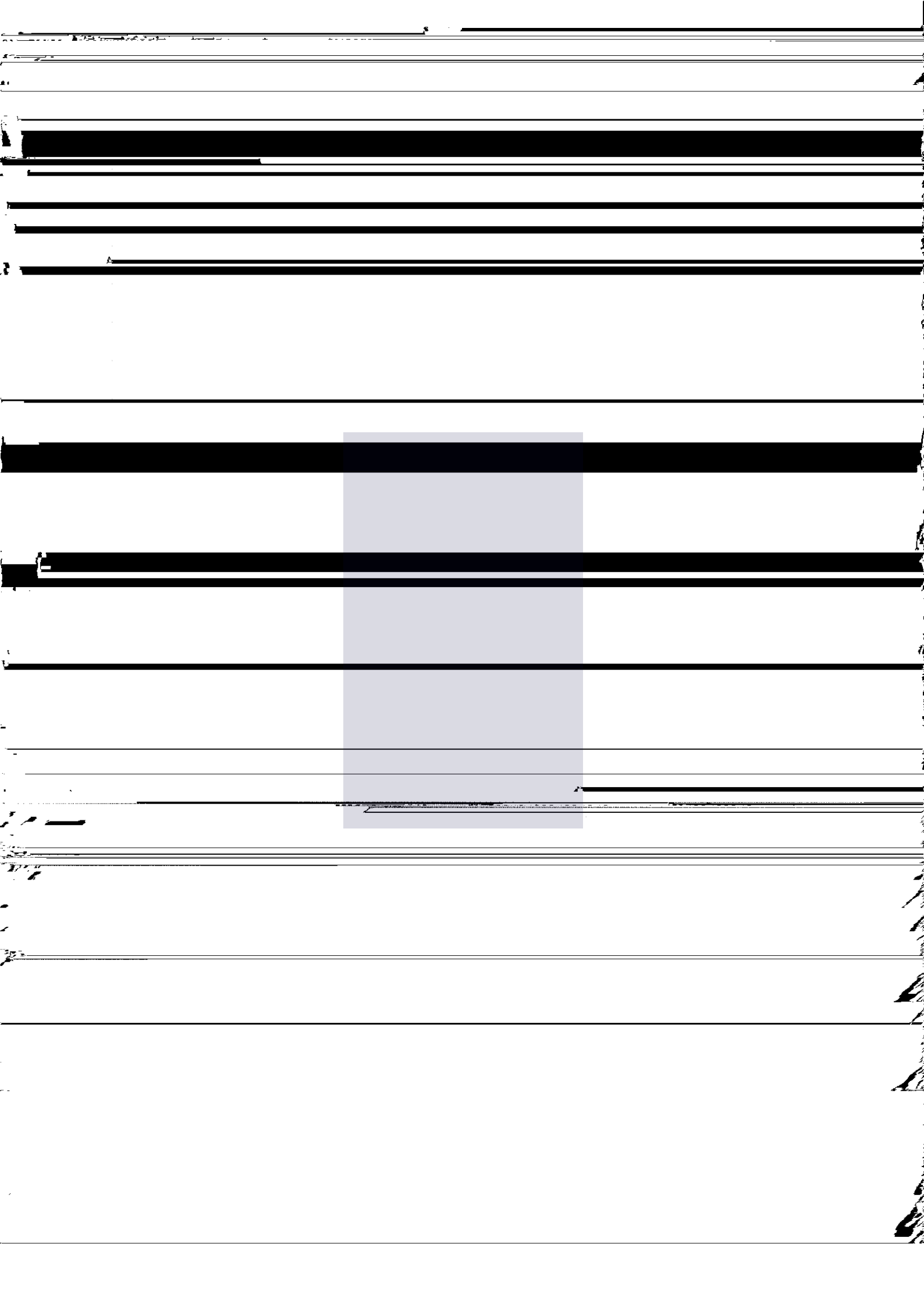














2.4 ไม่ควรนอนราบให้นอนยกศีรษะสูง โดยยกหัวเตียงให้สูงขึ้นจากพื้น ประมาณ 6-8 นิ้ว (15 -


20 เซนติเมตร)

2.5 ออกกำลังกายสม่ำเสมอและพยายามหลีกเลี่ยงความเครียด

3.การรักษาทางยา กลุ่มยาที่ใช้ในการรักษาภาวะกรดไหลย้อนได้แก่

3.1 Neutralize gastric acids ยาที่ปรับสภาพกรดในกระเพาะอาหารให้เป็นกลาง เช่น

Antacids ได้แก่ Aluminum หรือ Magnesium-based product ยดขำงเดียงของยาที่รื้อวางมสงของ



[REDACTED]





1


20


[REDACTED]

[REDACTED]











© 2010 Pearson Education, Inc. All rights reserved. This publication is protected by copyright. Any unauthorized distribution or reproduction of this work is prohibited. For more information, contact Pearson Education, Inc., 501 Boylston Street, Boston, MA 02116.


7. สังเกตอาหารปวดเสียดท้อง แสบท้อง แน่นท้อง ท้องอืด อาการคลื่นไส้ อาเจียนเพื่อประเมิน


ความรุนแรงของพยาธิสภาพในทางเดินอาหาร

8. ชั่งน้ำหนักตัวสัปดาห์ละครั้ง เพื่อประเมินภาวะขาดสารอาหาร









[Redacted text]

[Redacted text]

[Redacted text]

[Redacted text]

[Redacted text]

[Redacted text]

Delel meidne ee laeioaie hooovioe oia deureeooooie eeite uuel Eille 42


[Redacted text]

[Redacted text]

[Redacted text]

[Redacted text]

[Redacted text]



มากขึ้น


4) ในผู้ป่วยโรคตับการดดเอาเลือดออกเท่ากับช่วยดดเอาสารโปรตีนคอกมา ซึ่งถ้าเลือด




1 2 3 4 5

6 7 8 9 10

11 12 13 14 15





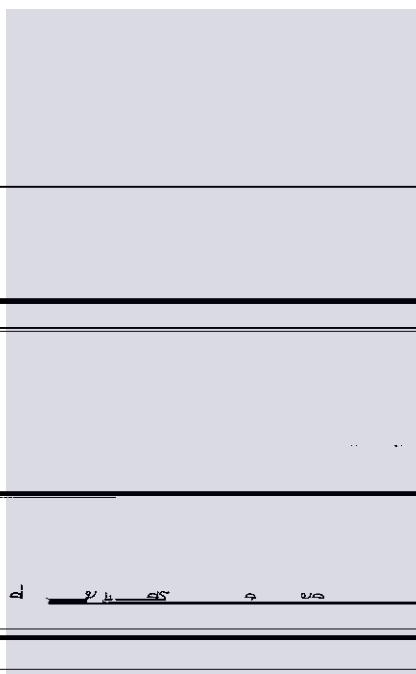


2 2 2 1

2 2 2 2 2 1


2 2 2

- ติดตามผล Lab. CBC : Hct./ Hb. เพื่อประเมินภาวะซีด




2 0 0 0


1 2 3 4 5 6 7 8 9 10








พยาธิสภาพ






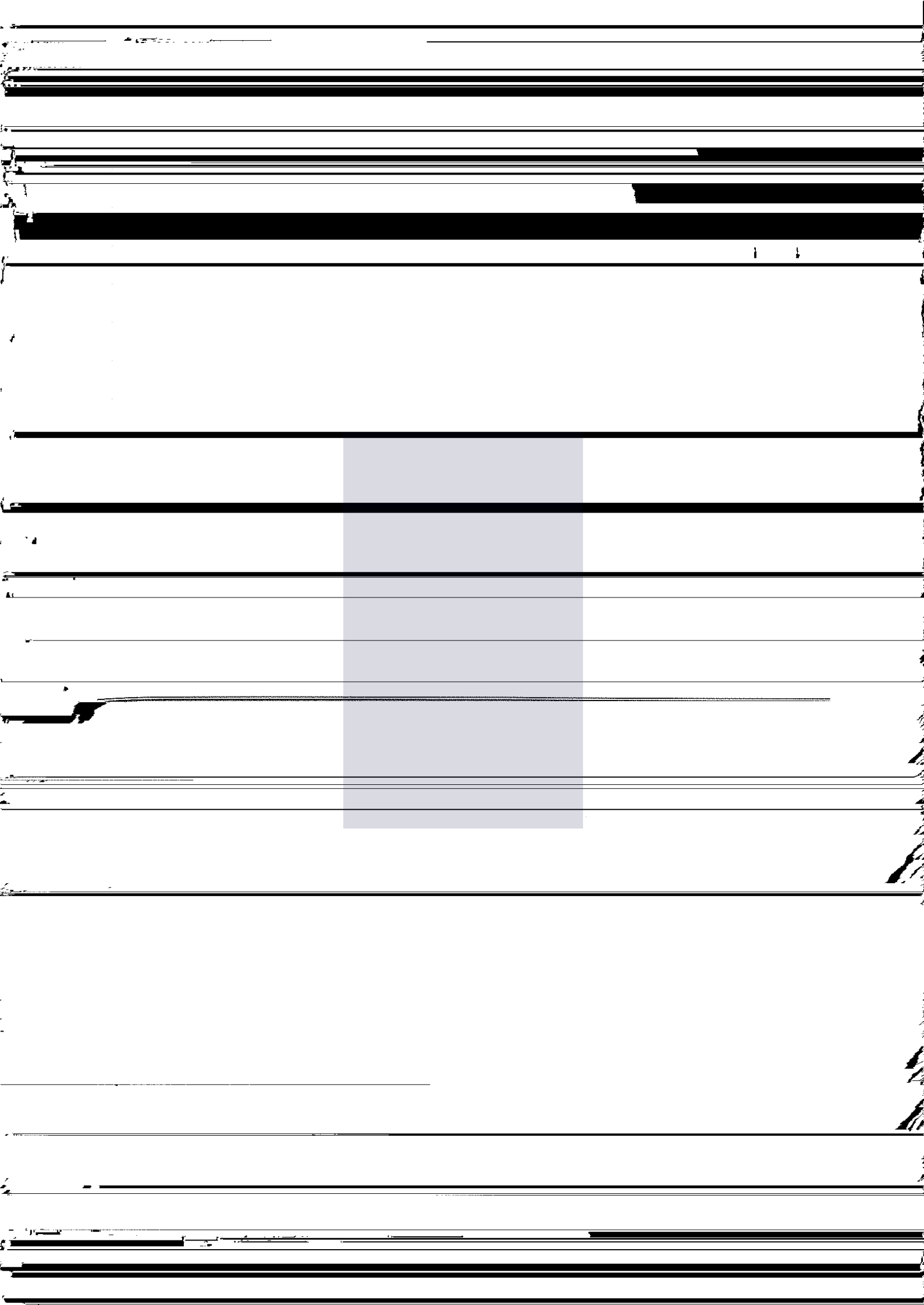
1 2 3 4 5 6 7 8 9 10 11 12 13 14 15 16 17 18 19 20 21 22 23 24 25 26 27 28 29 30 31 32 33 34 35 36 37 38 39 40 41 42 43 44 45 46 47 48 49 50 51 52 53 54 55 56 57 58 59 60 61 62 63 64 65 66 67 68 69 70 71 72 73 74 75 76 77 78 79 80 81 82 83 84 85 86 87 88 89 90 91 92 93 94 95 96 97 98 99 100





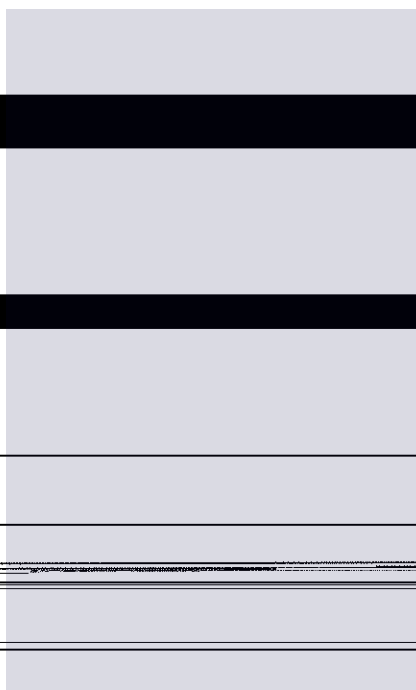
หม้อนอน หรือวางหม้อนอนไว้ใกล้ ๆ หยิบใช้ได้สะดวก













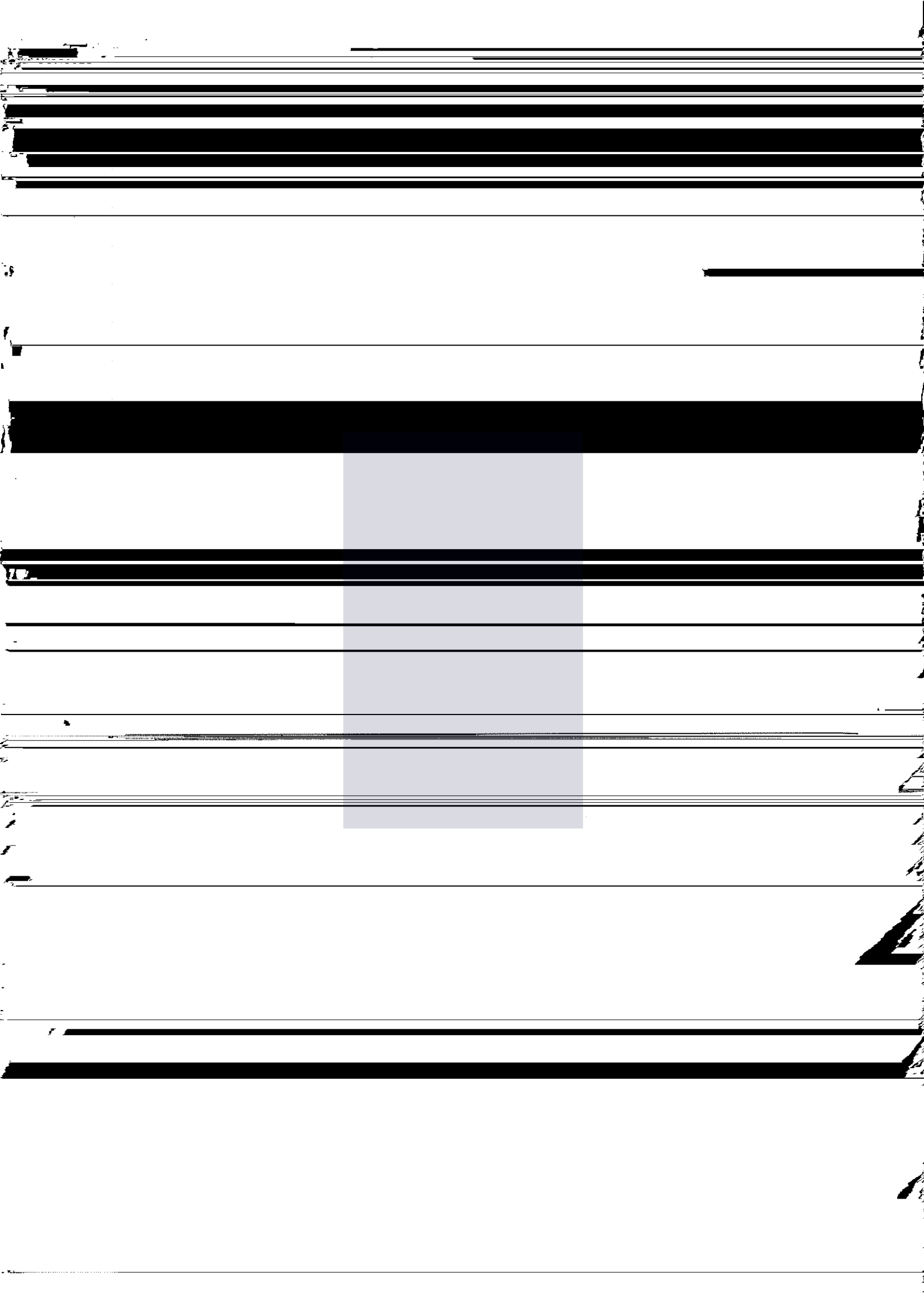


โรคนี้พบได้ทั้งในโรคที่เกี่ยวกับหัวใจและหลอดเลือด และโรคเกี่ยวกับความผิดปกติของระบบประสาทส่วนกลาง เช่น โรคหลอดเลือดหัวใจตีบ โรคหัวใจล้มเหลว โรคหัวใจขาดเลือด เป็นต้น

MANAGEMENT OF THE ...







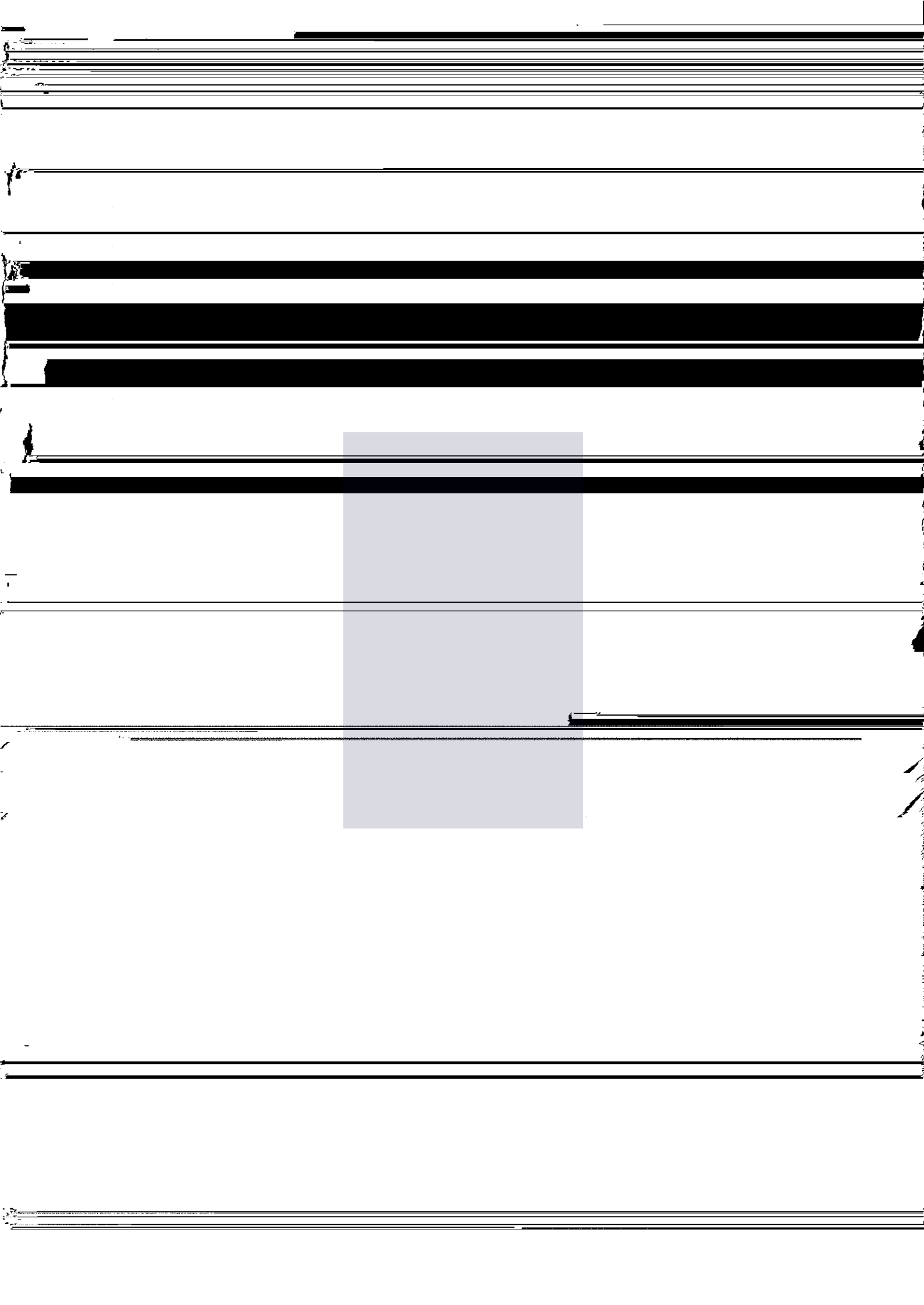


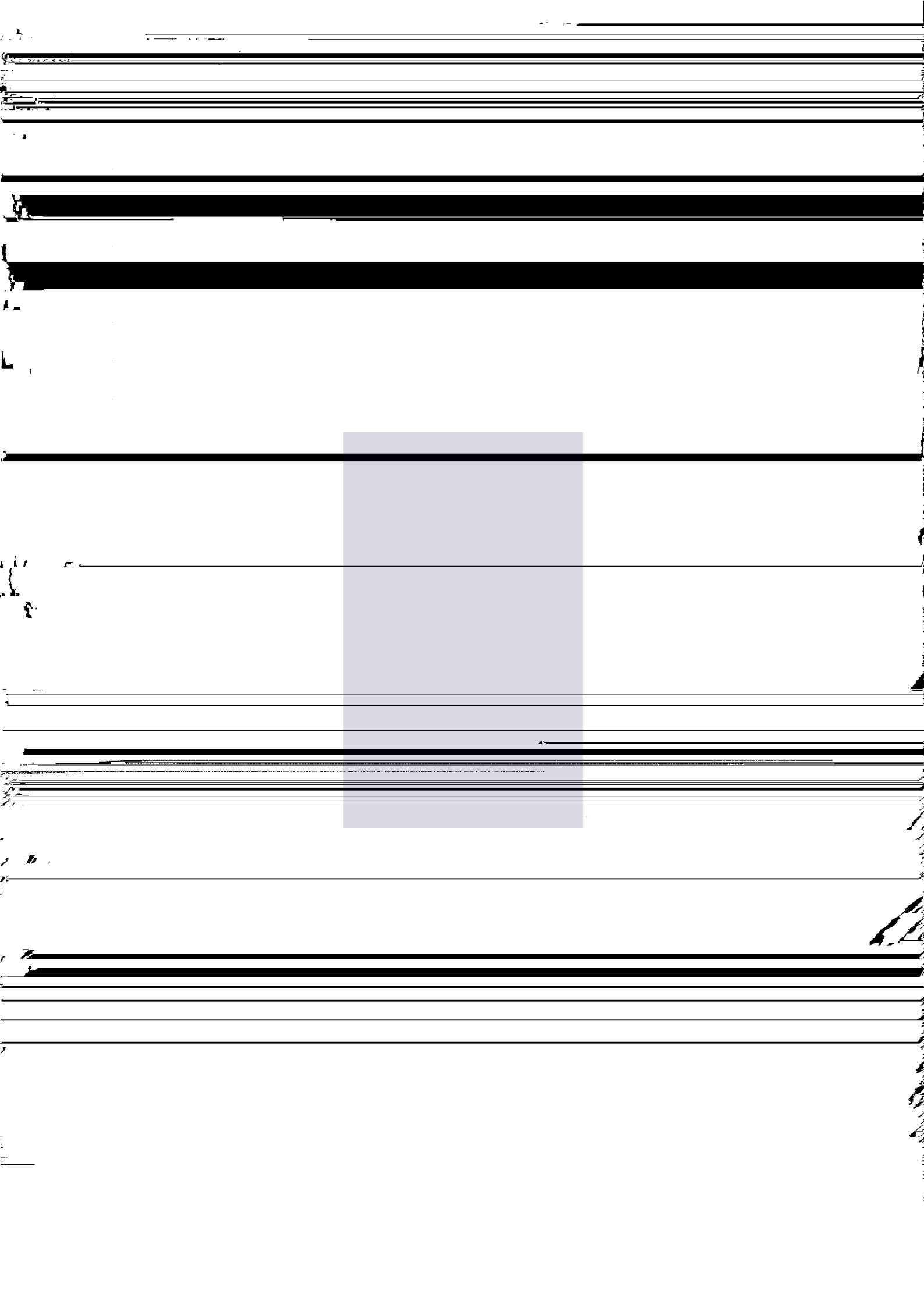
การรกรษา

๒๒๒ ๑๒๒ ๑๒๒ ๑๒๒ ๑๒๒ ๑๒๒








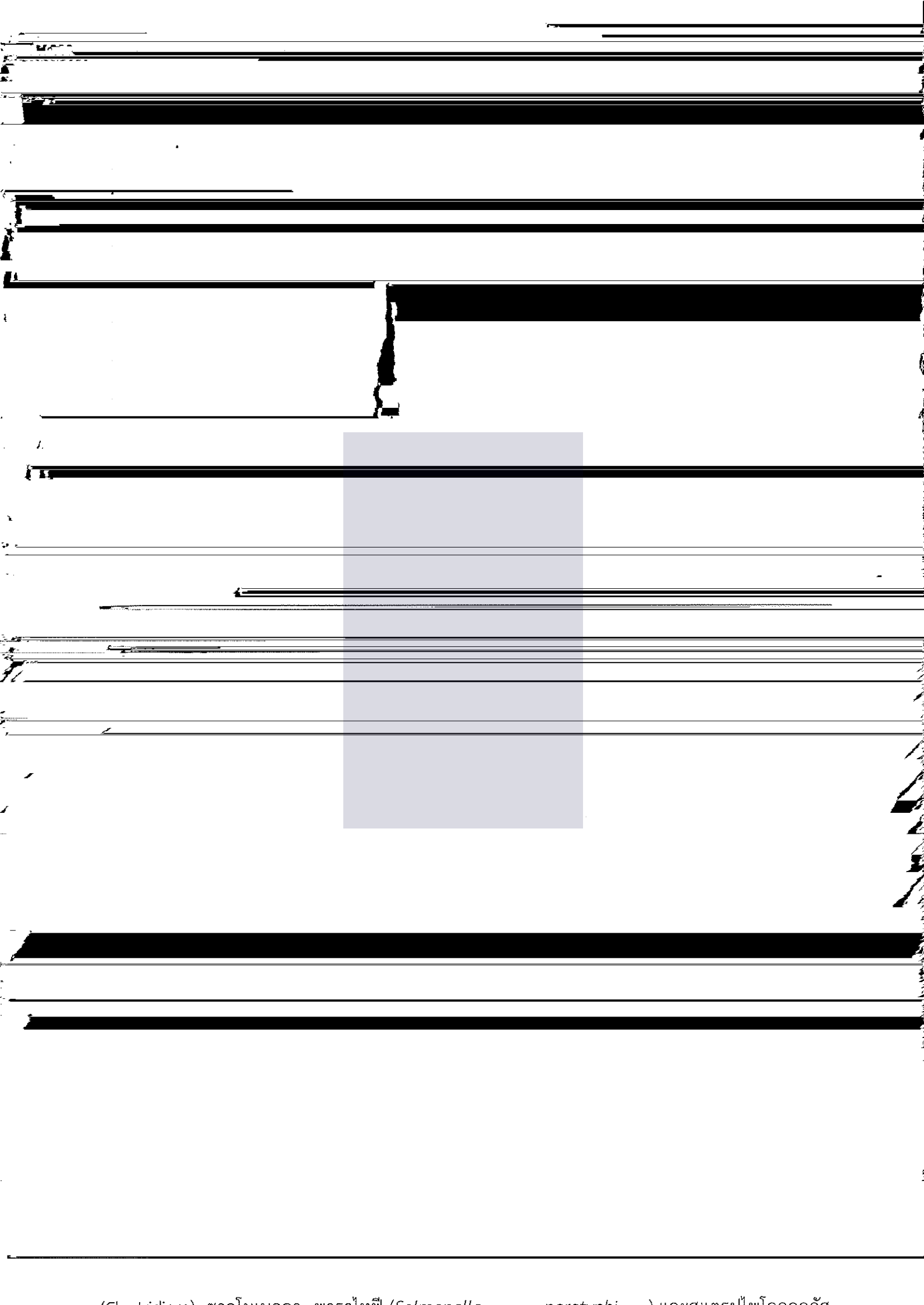


00000000000000000000

1. บอกผู้ป่วยโรคตับให้ทราบถึงโอกาสที่ผิวหนังจะแตก เนื่องจากการขาดอาหาร
ผิวหนังบวม กล้ามเนื้อลีบอ่อนแรงและการเคลื่อนไหวลำบาก







อาการ

๓๑๕

ภาวะแทรกซ้อน

ภาวะแทรกซ้อนที่สำคัญคืออาการแพ้ยา ซึ่งอาจเกิดจากยาปฏิชีวนะที่ใช้ในการรักษา เช่น อาการแพ้ยาที่ผิวหนังหรือในทางเดินหายใจ


ถ้าเป็นฝีฝีดำรักษาได้ผลดีโดยใช้เมโทรนิดาโซล (Nitronidazole) ในขนาด 800 มิลลิกรัม/วัน โดยให้

วิธีใช้ 200 มิลลิกรัม 1 ครั้ง วันละ 2 ครั้ง 10 วัน หรือจนกว่าจะหายดี





วัดก้งวอล



ได้จะเป็นก้อนนูนแข็ง ผิวไม่เรียบ บางครั้งมีการกดเจ็บได้

๗๗๕


๗๗๖

๗๗๗

๗๗๘

๗๗๙


๗๘๐







2.2 Antimetabolite ยาในกลุ่มนี้ได้แก่ Methotrexine, 6-Mercatopurine, 5-









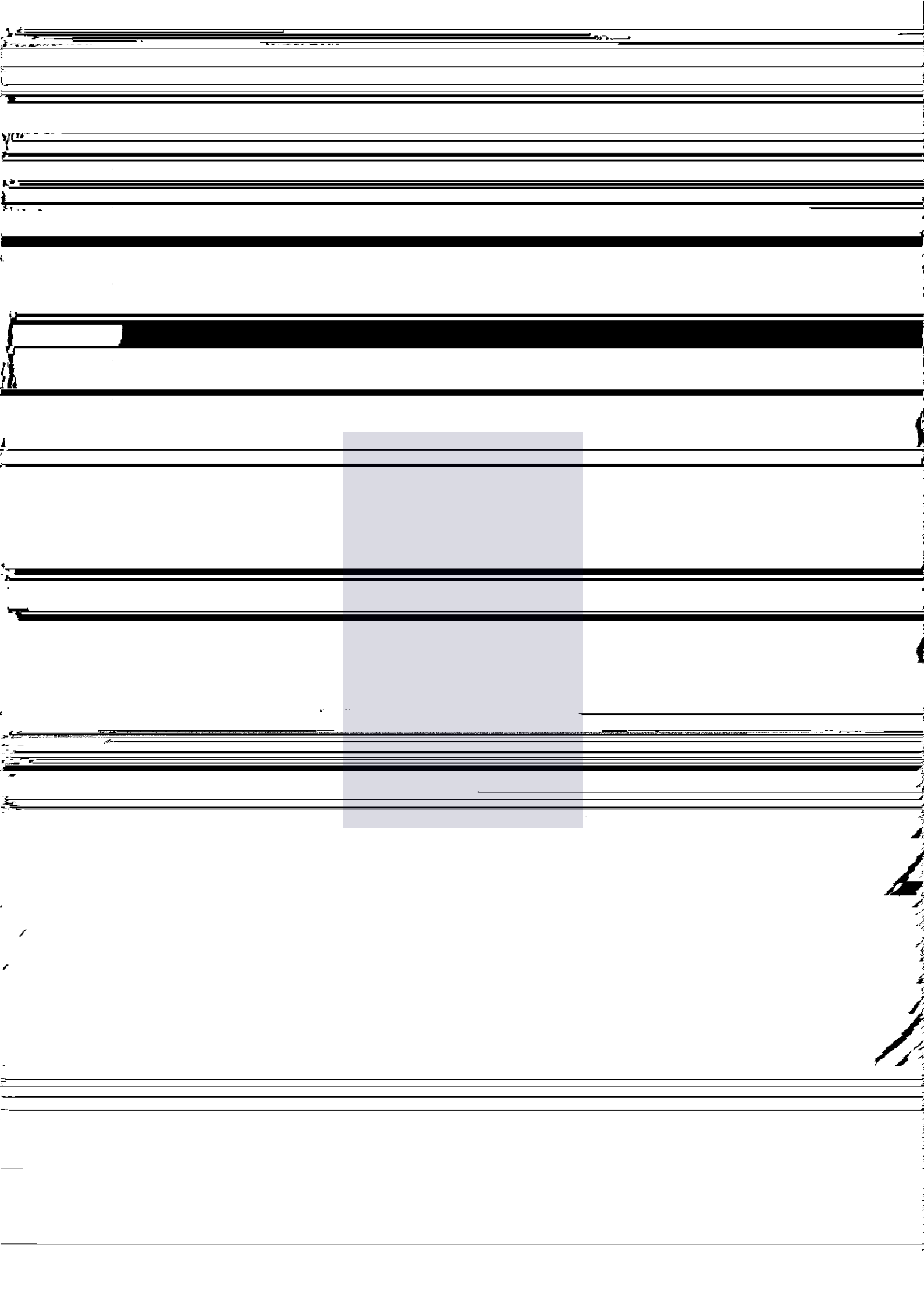
2. ให้อาเภชีวนะ เช่นเดียวกับการรักษาในรายเฉียนเพลับในกรณีที่ใช้หรือแสดงภาวะการ

ติดเชือ


3. การรักษาอื่นๆ ที่มีความสำคัญ เช่น ผู้ป่วยควรงดรับประทานอาหารที่มีไขมันสูงและลด น้ำหนักอ้าฉว

4. ให้อาเภชีวนะในกรณีที่มีส่วนประกอบของโคเลสเตอรอล (Pure Cholesterol Stone)



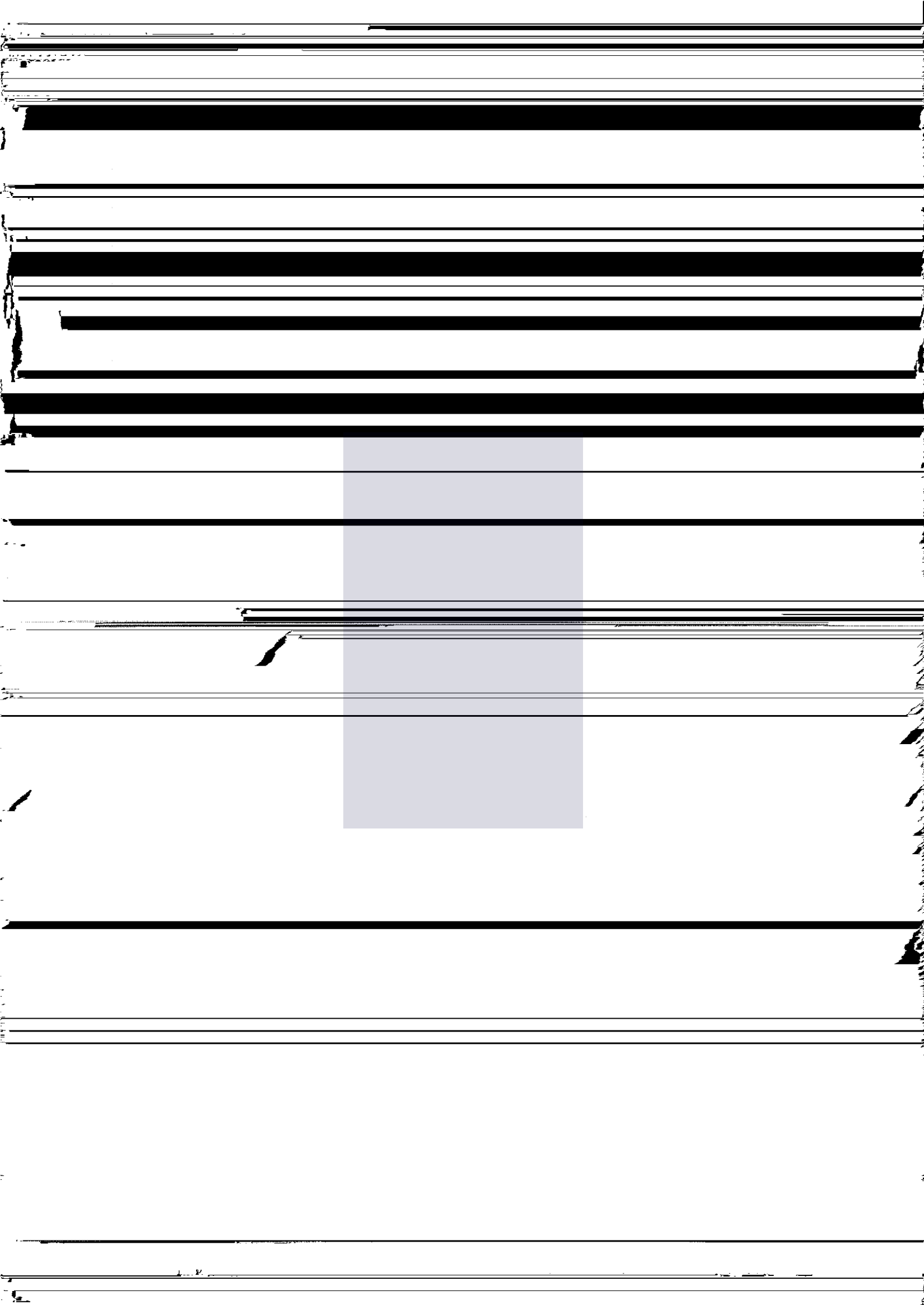








2 การรักษาคือการผ่าตัด

ทำการตัดถุงน้ำดีออก (Cholecystectomy) เป็นวิธีที่ปลอดภัยโดยตัดถุงน้ำดีออกไป ท่อน้ำดีที่ติดเส้น




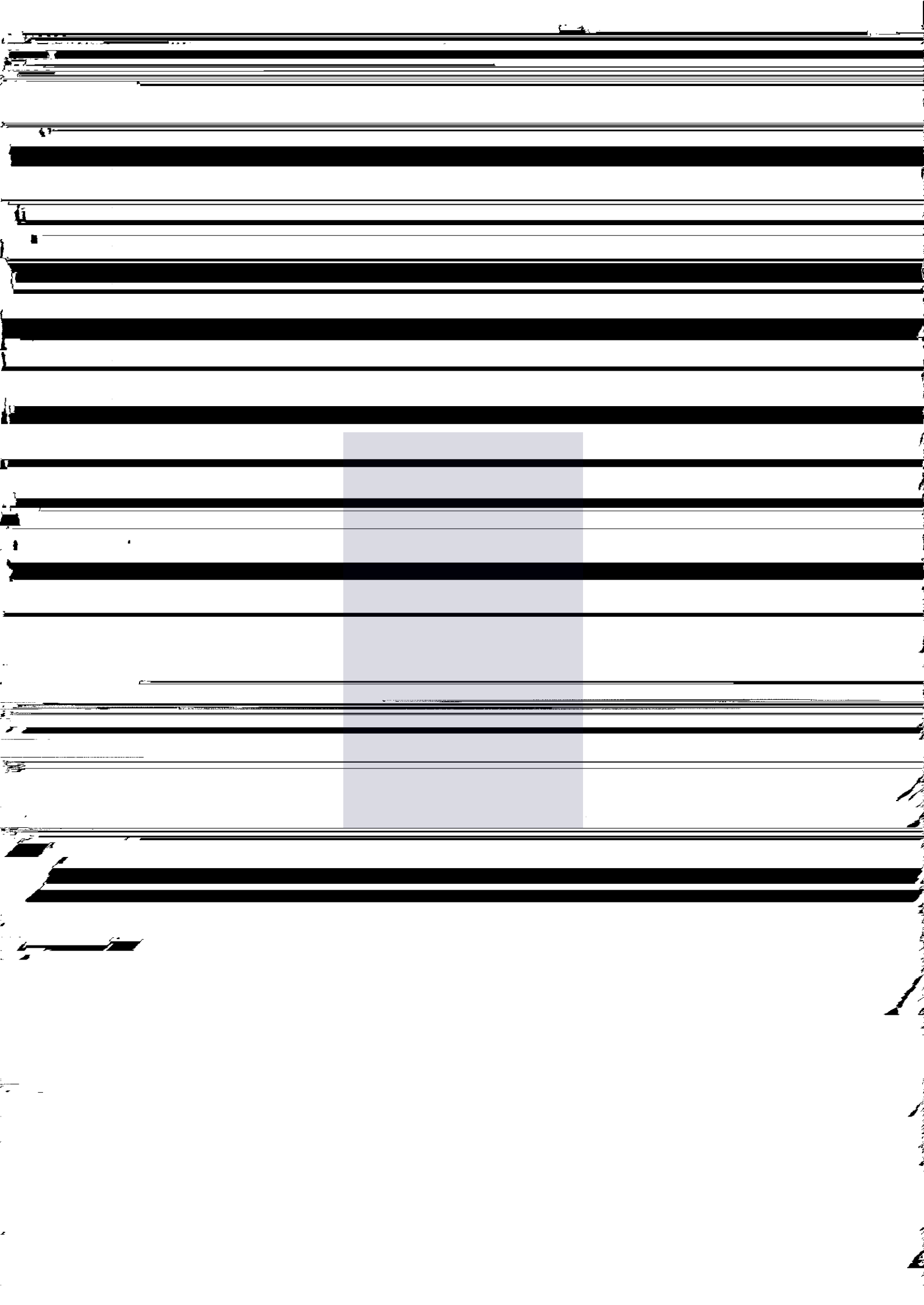


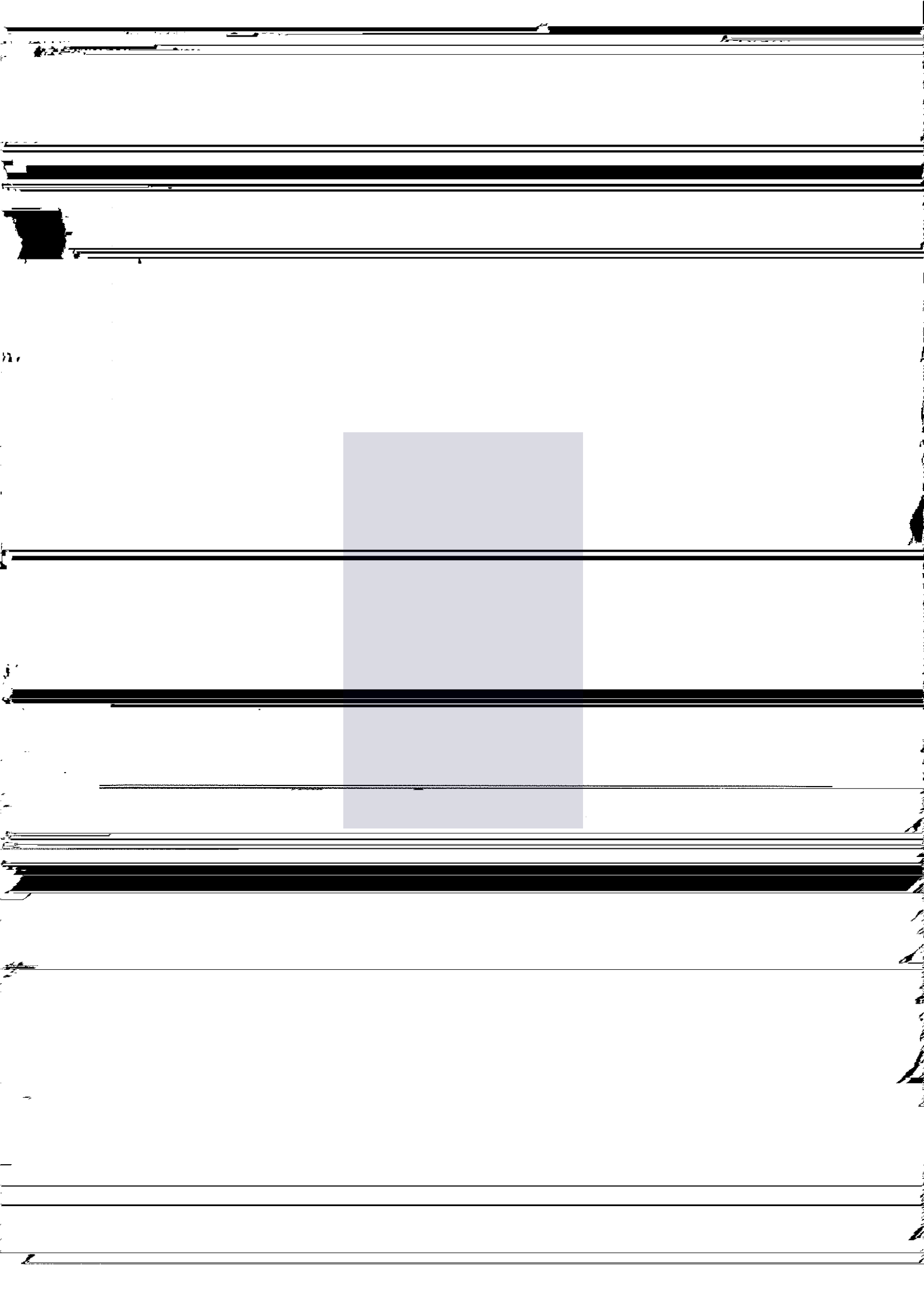






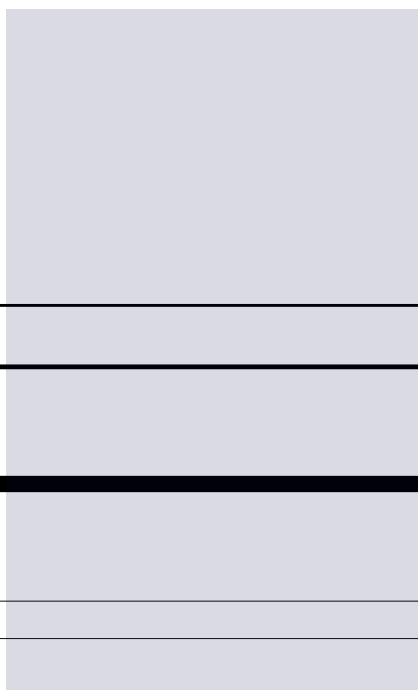


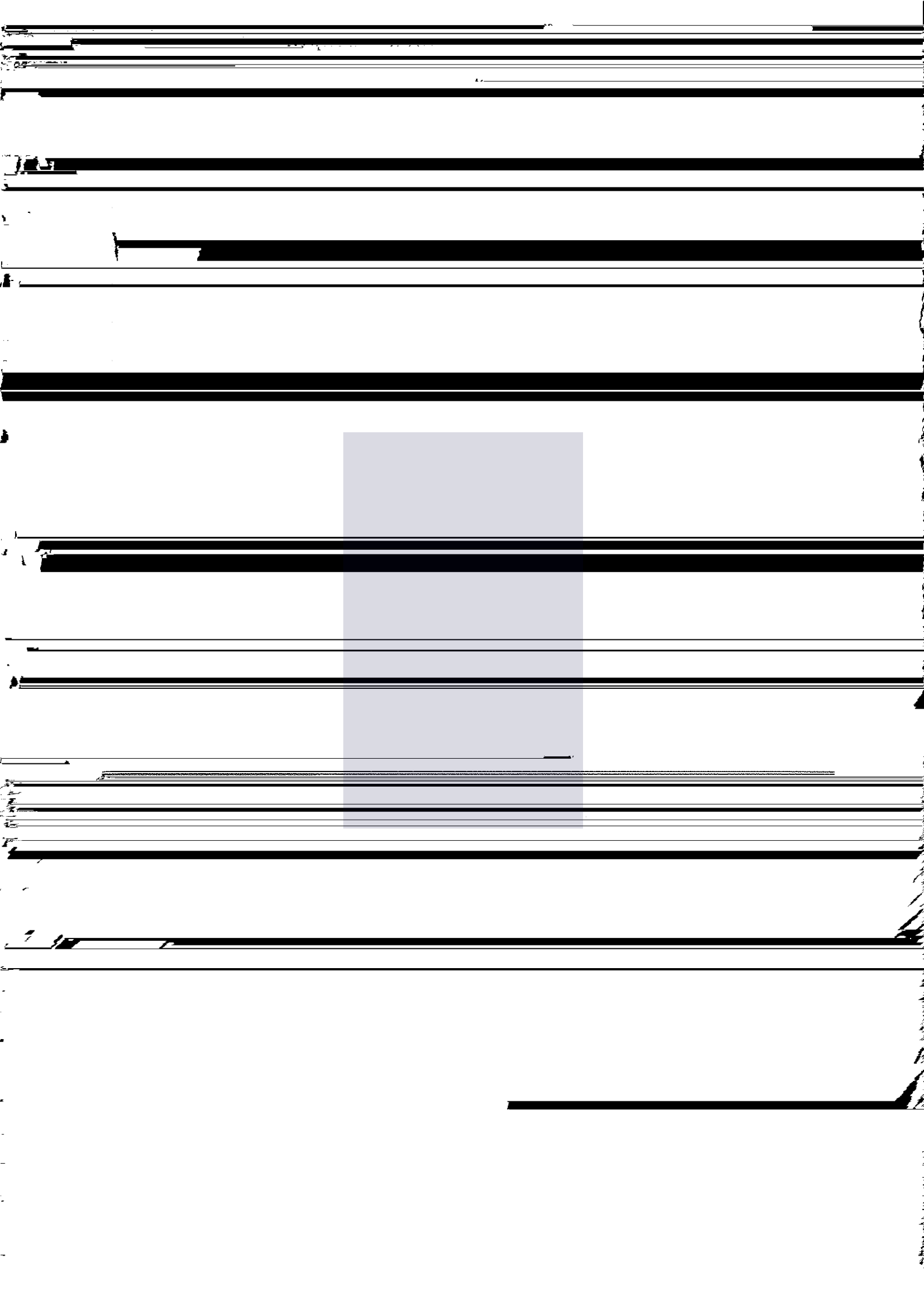




730 300 มิลลิเมตร และขนาดเส้นผ่าศูนย์กลาง (Diameter) ไปถอดระบบพวงมาลัยด้วยดีเซล (Dulorin) ๑๑๕๕









[REDACTED]

[REDACTED]

[REDACTED]

[REDACTED]


[REDACTED]

[REDACTED]

[REDACTED]

[REDACTED]

[REDACTED]



[REDACTED]

[REDACTED]

[REDACTED]

[REDACTED]

[REDACTED]

[REDACTED]

[REDACTED]

[REDACTED]

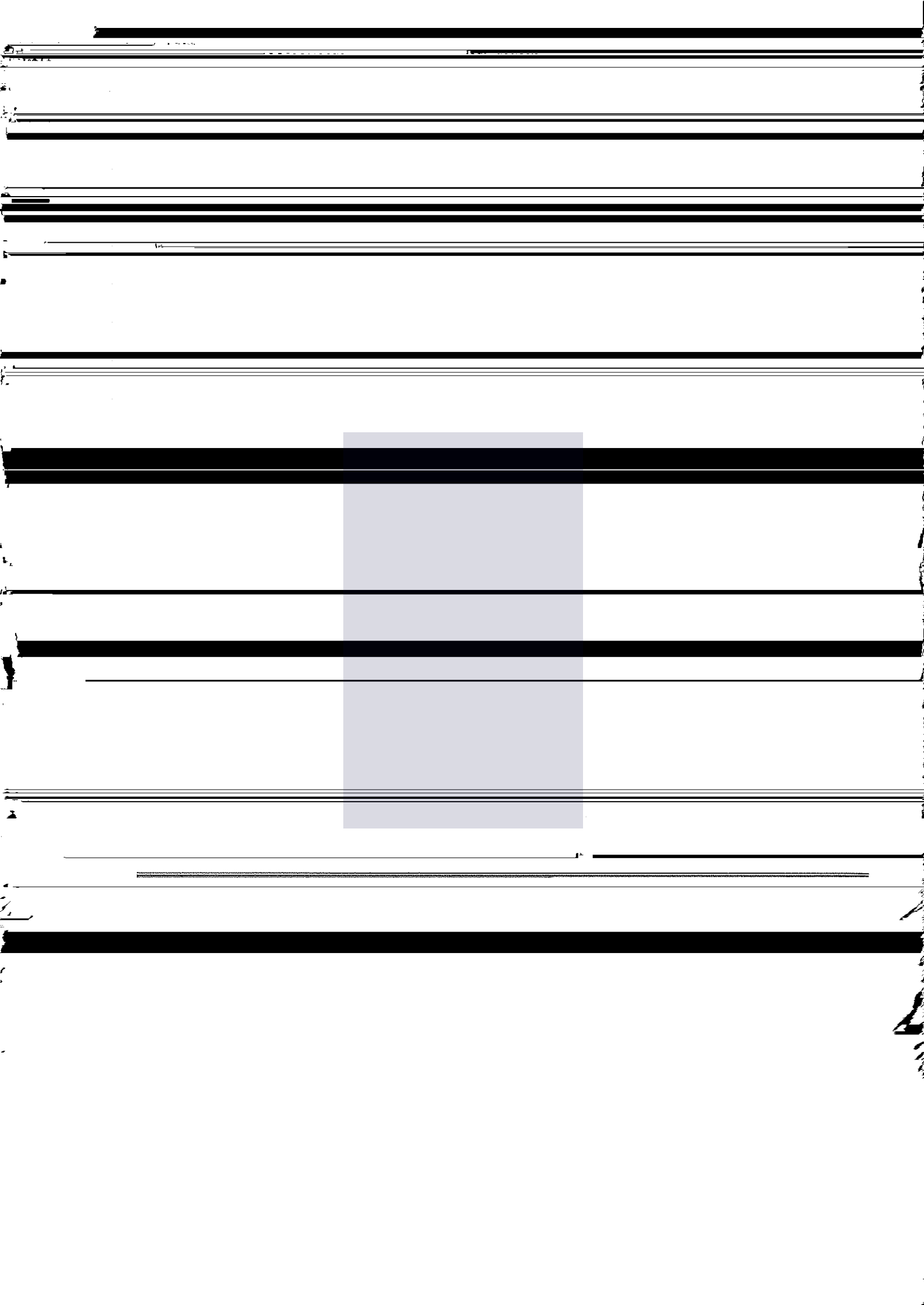
[REDACTED]


[REDACTED]

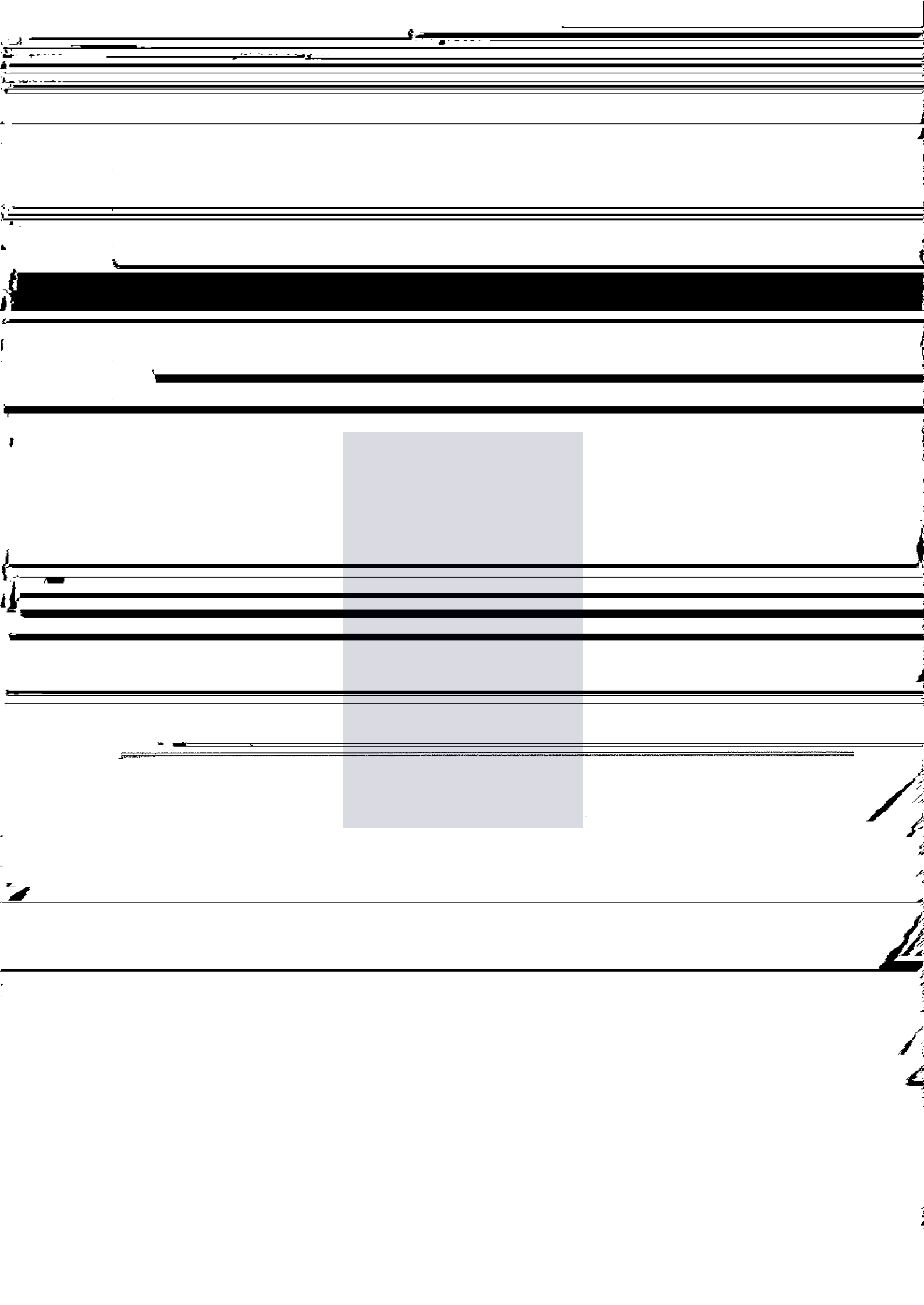
[REDACTED]

[REDACTED]

[REDACTED]








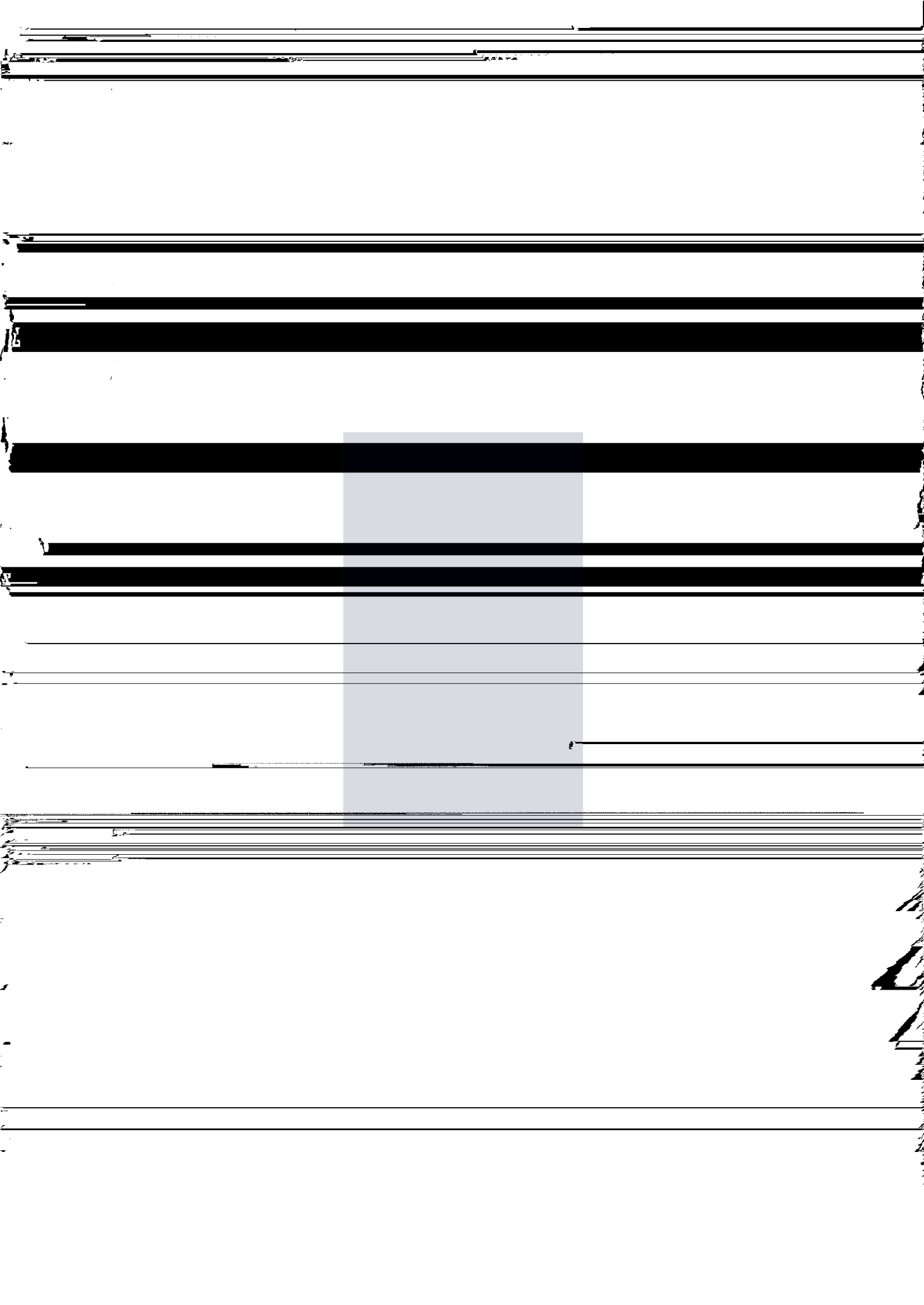














41.



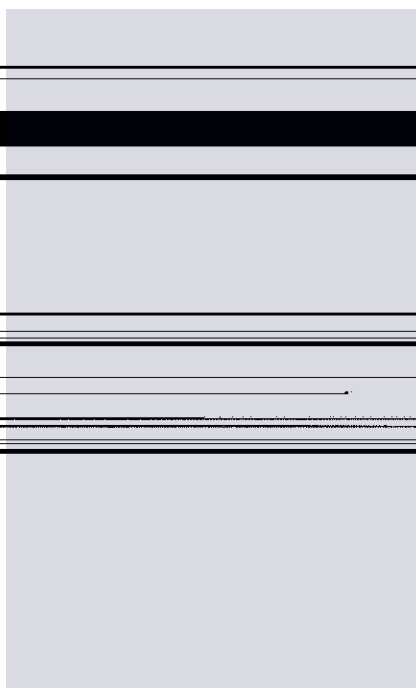
	ขนาด .02 มล./กก. ฉีดเข้ากล้ามเนื้อหลังสัมผัส	กก. ฉีดเข้ากล้ามเนื้อหรือให้	
--	---	---------------------------------	--

[The following section of text is almost entirely obscured by heavy black redaction bars.]

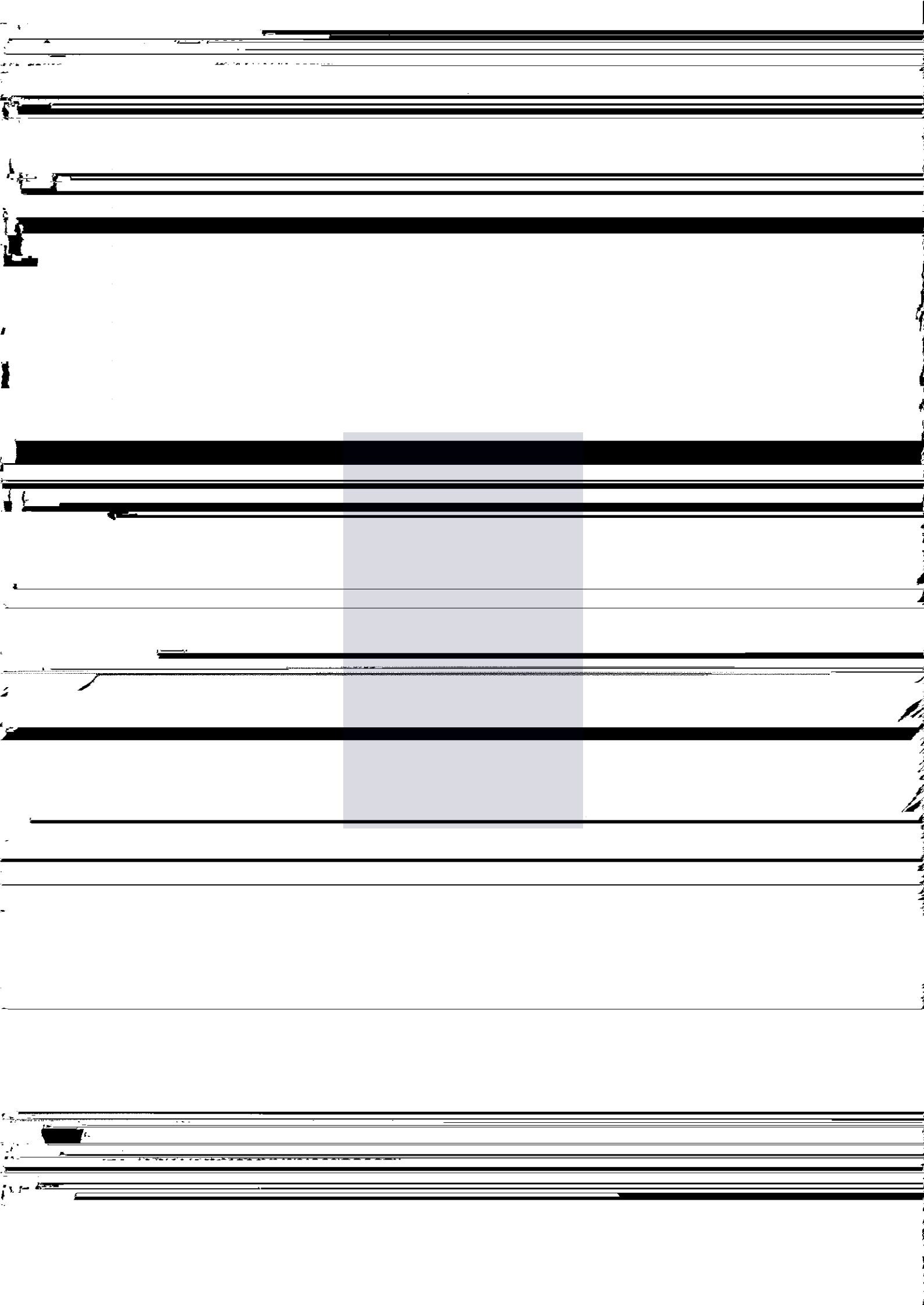
/	

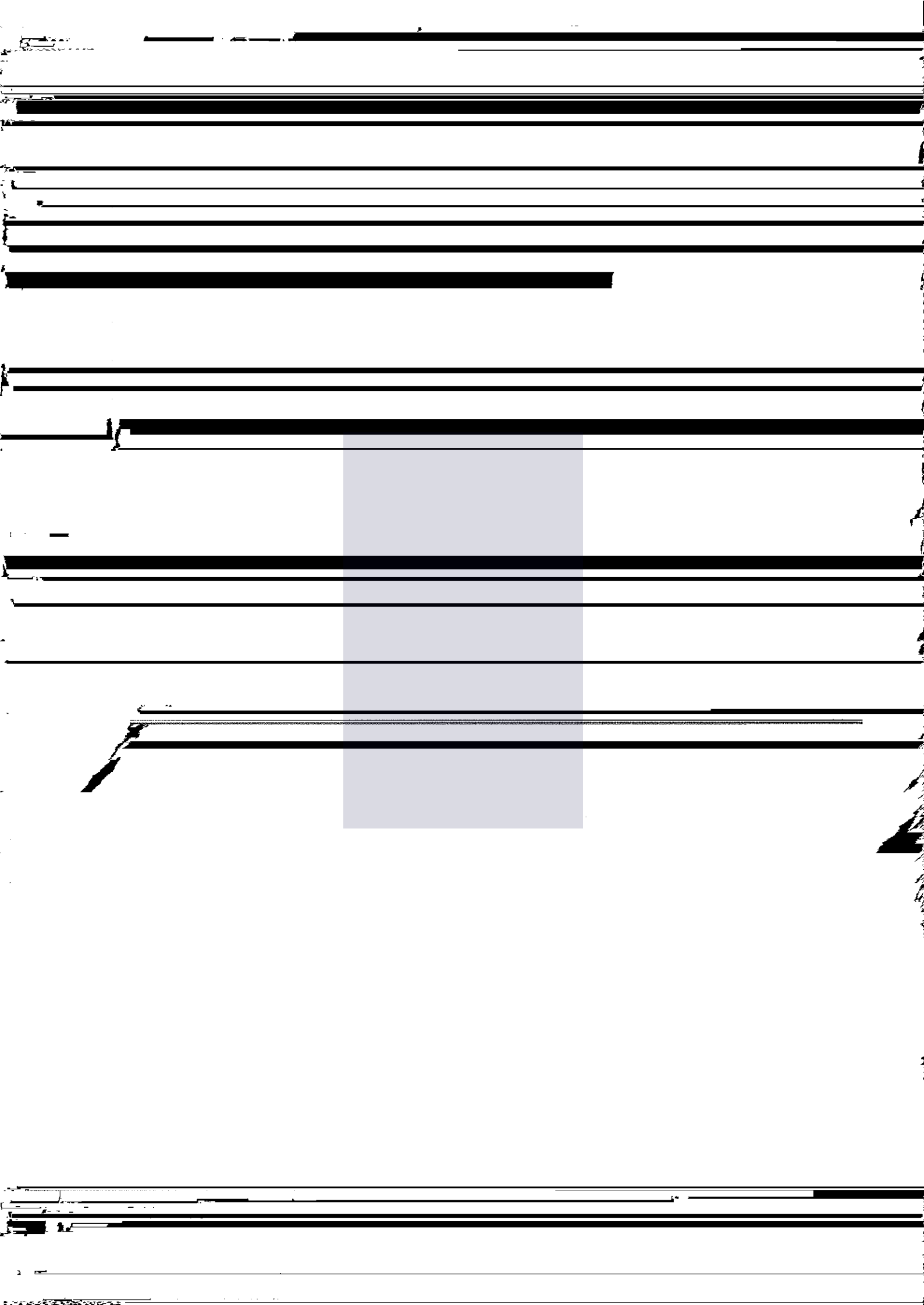
[This line of text is partially obscured by a black redaction bar.]


[The bottom section of the page contains several lines of text, most of which are obscured by black redaction bars.]









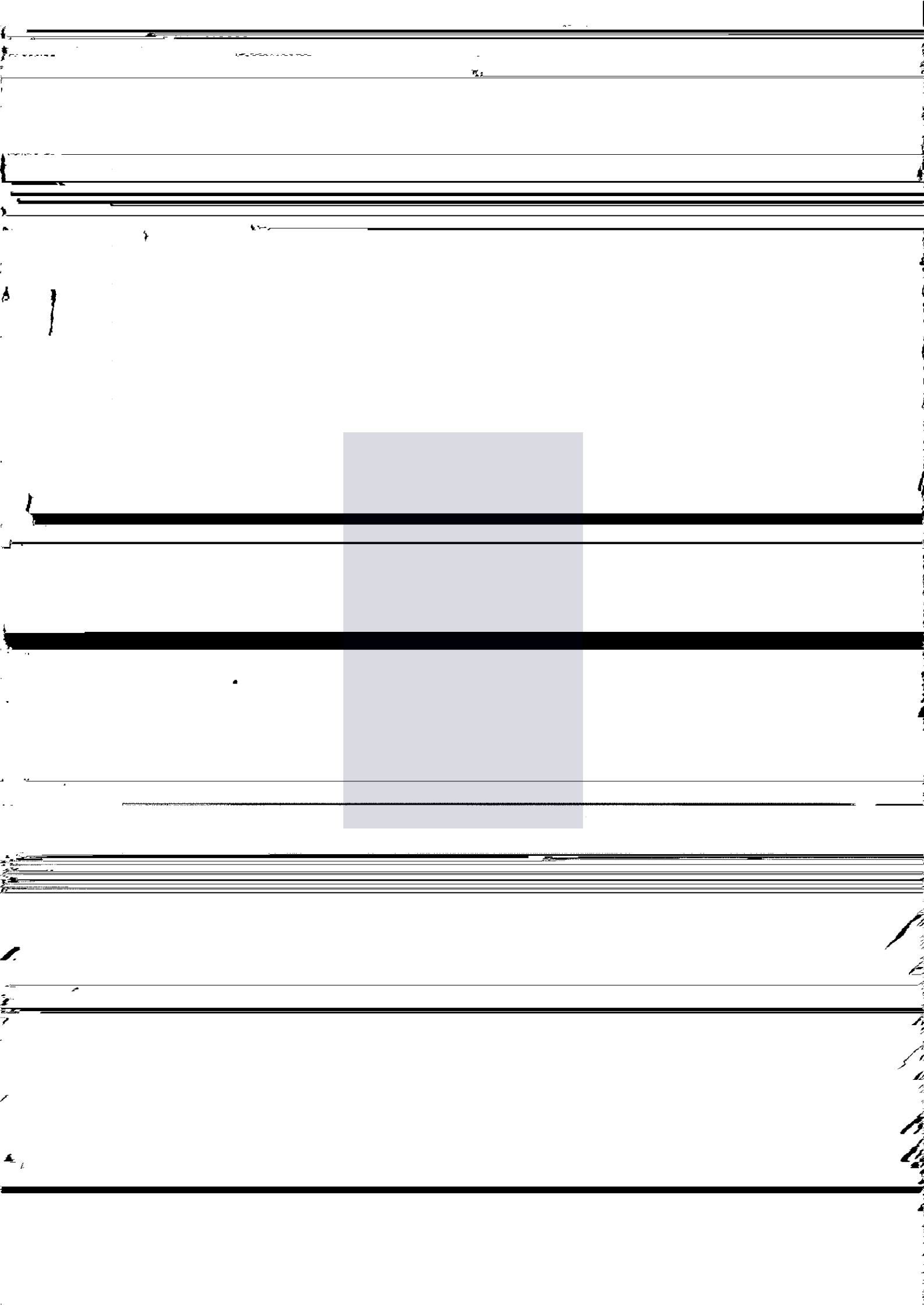






..... 9

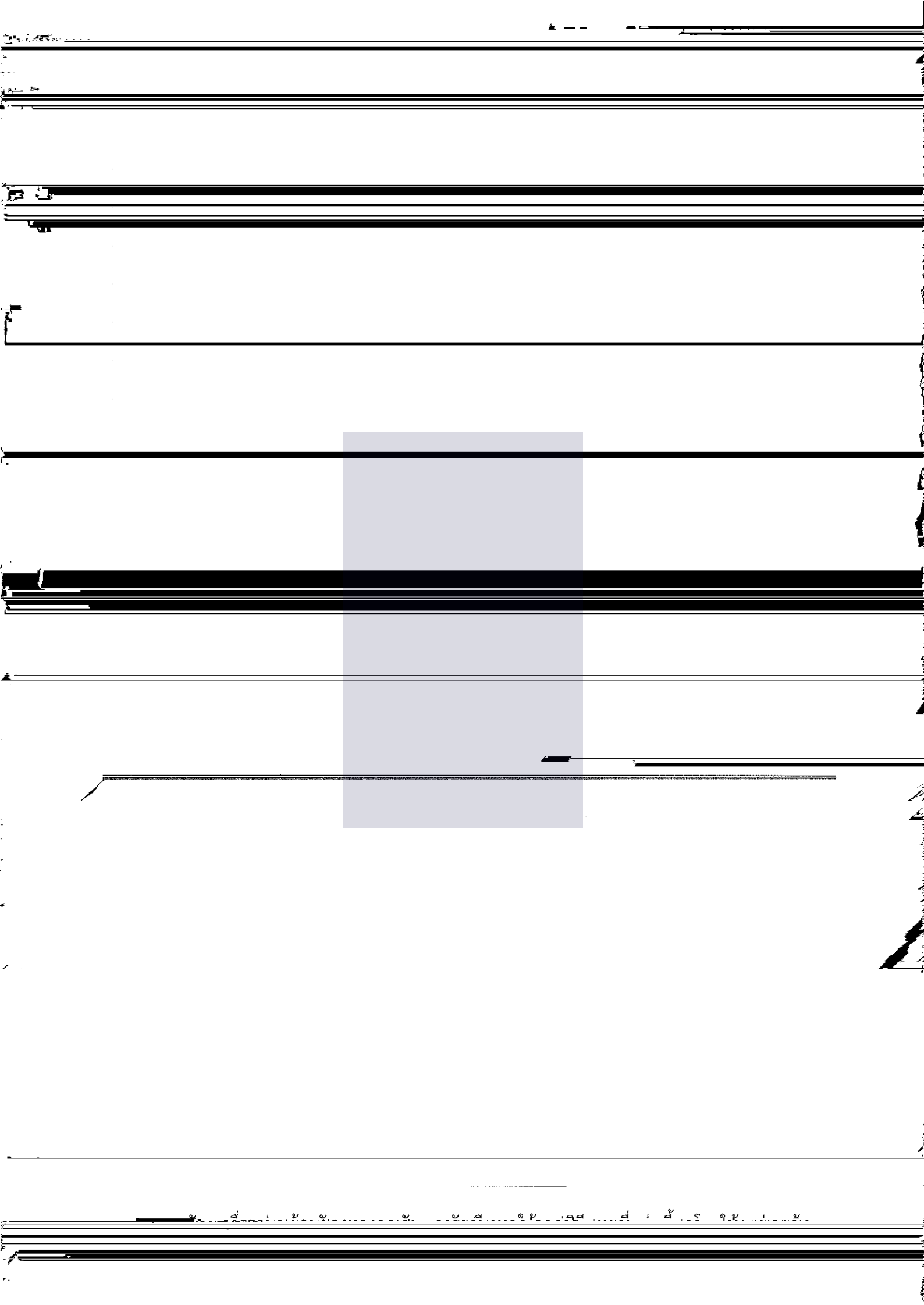








1

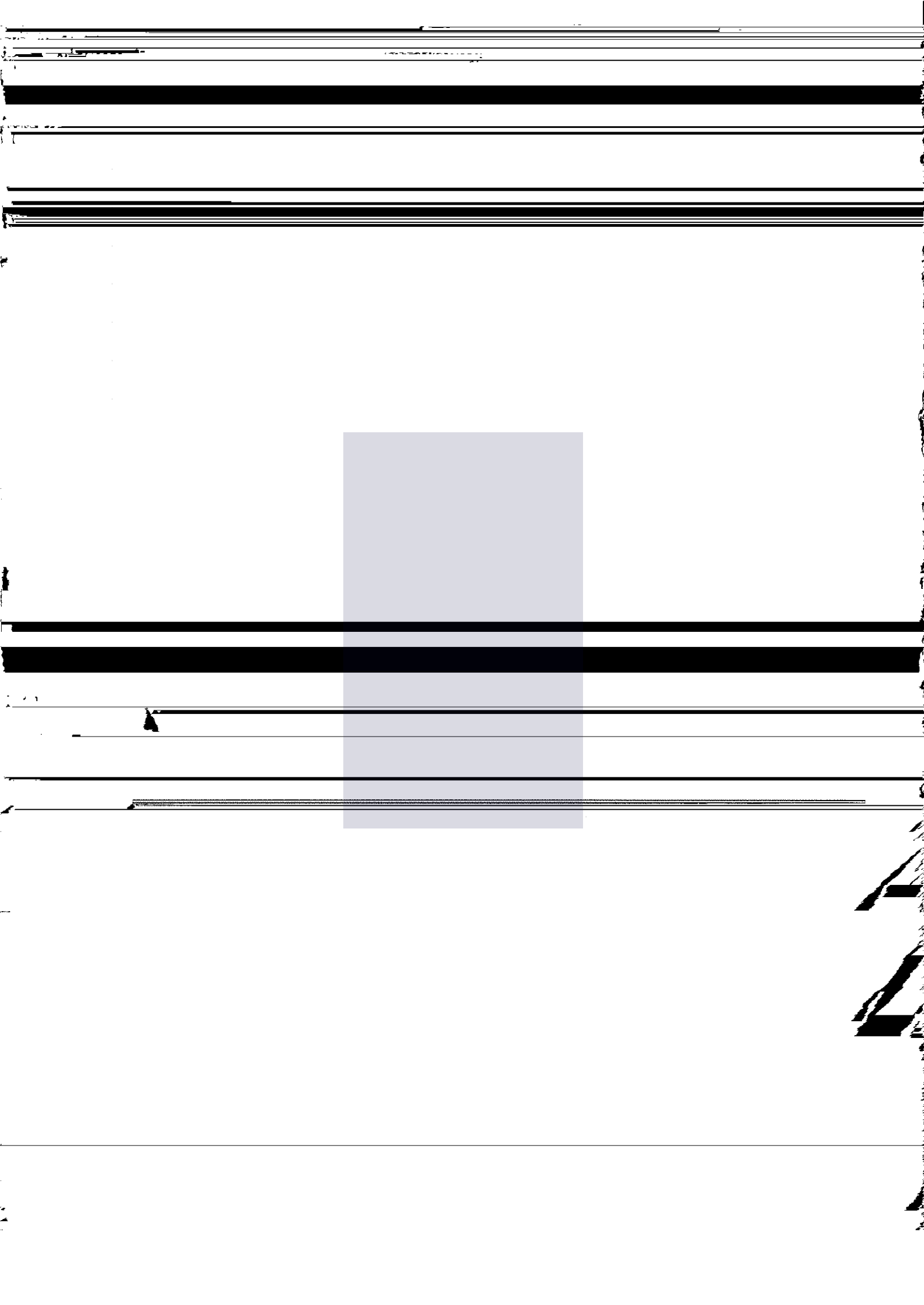




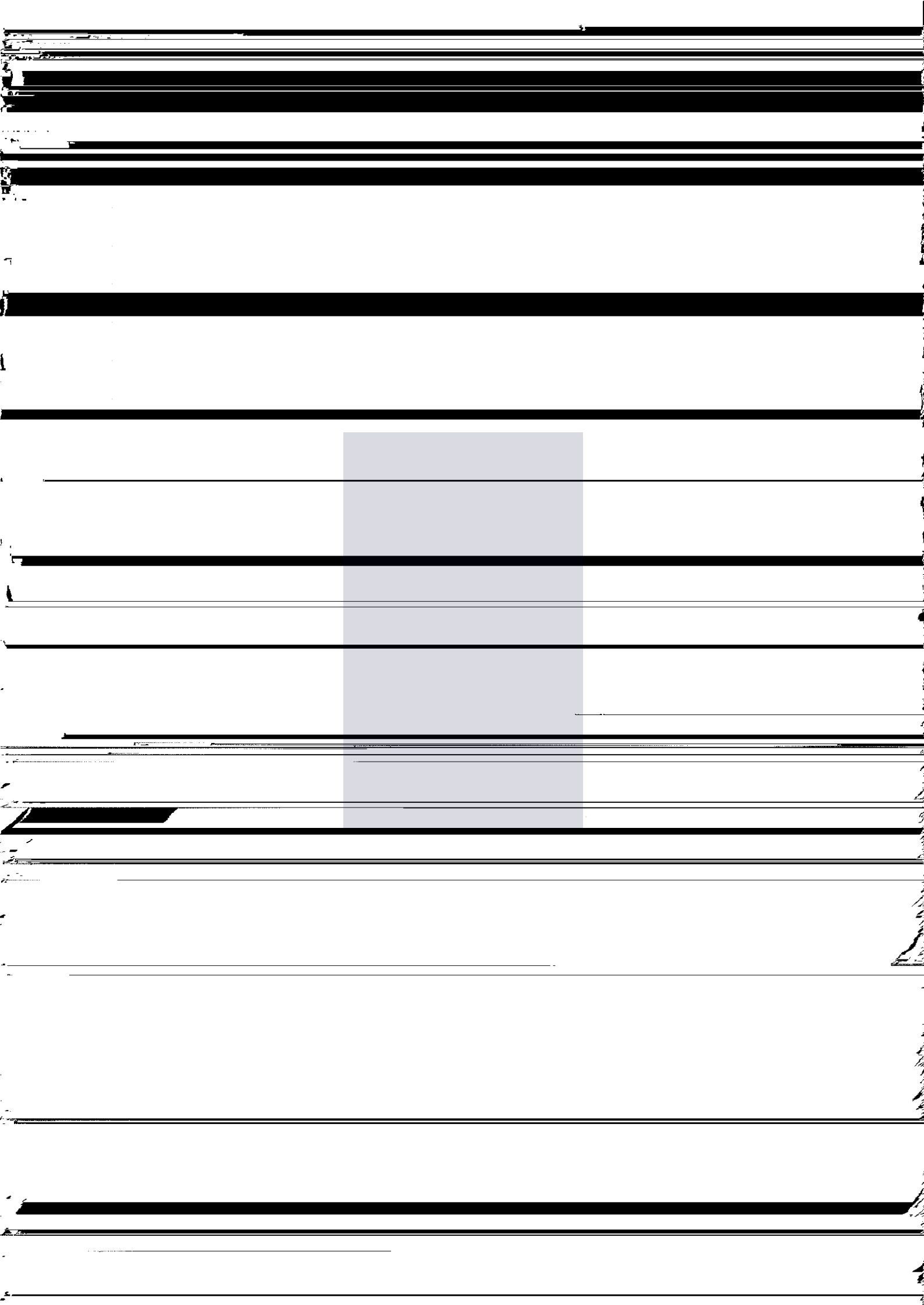


0 1 2 3 4 5 6 7 8 9 10 11 12 13 14 15 16 17 18 19 20 21 22 23 24 25 26 27 28 29 30 31 32 33 34 35 36 37 38 39 40 41 42 43 44 45 46 47 48 49 50 51 52 53 54 55 56 57 58 59 60 61 62 63 64 65 66 67 68 69 70 71 72 73 74 75 76 77 78 79 80 81 82 83 84 85 86 87 88 89 90 91 92 93 94 95 96 97 98 99 100



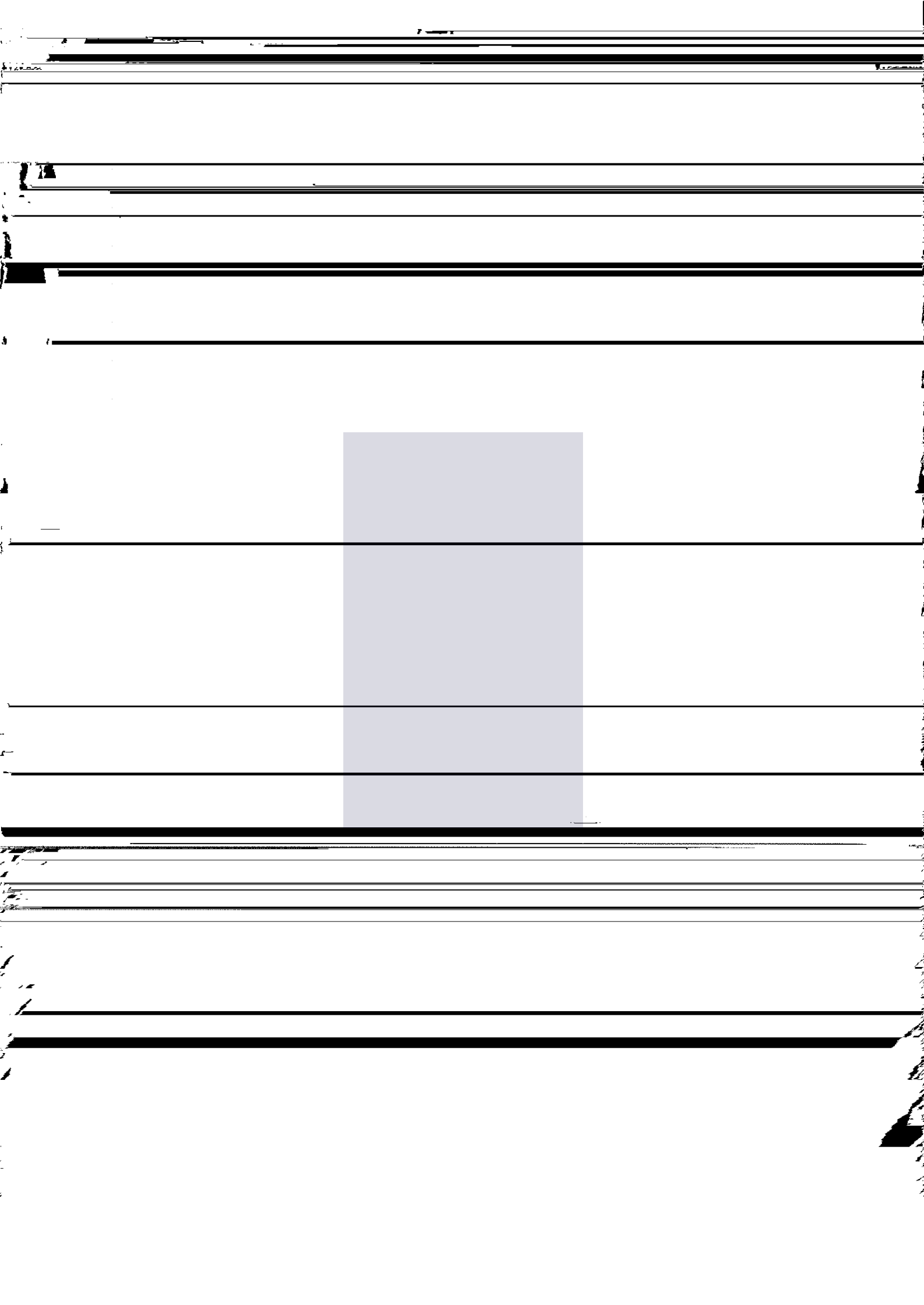









[REDACTED]

[REDACTED]



























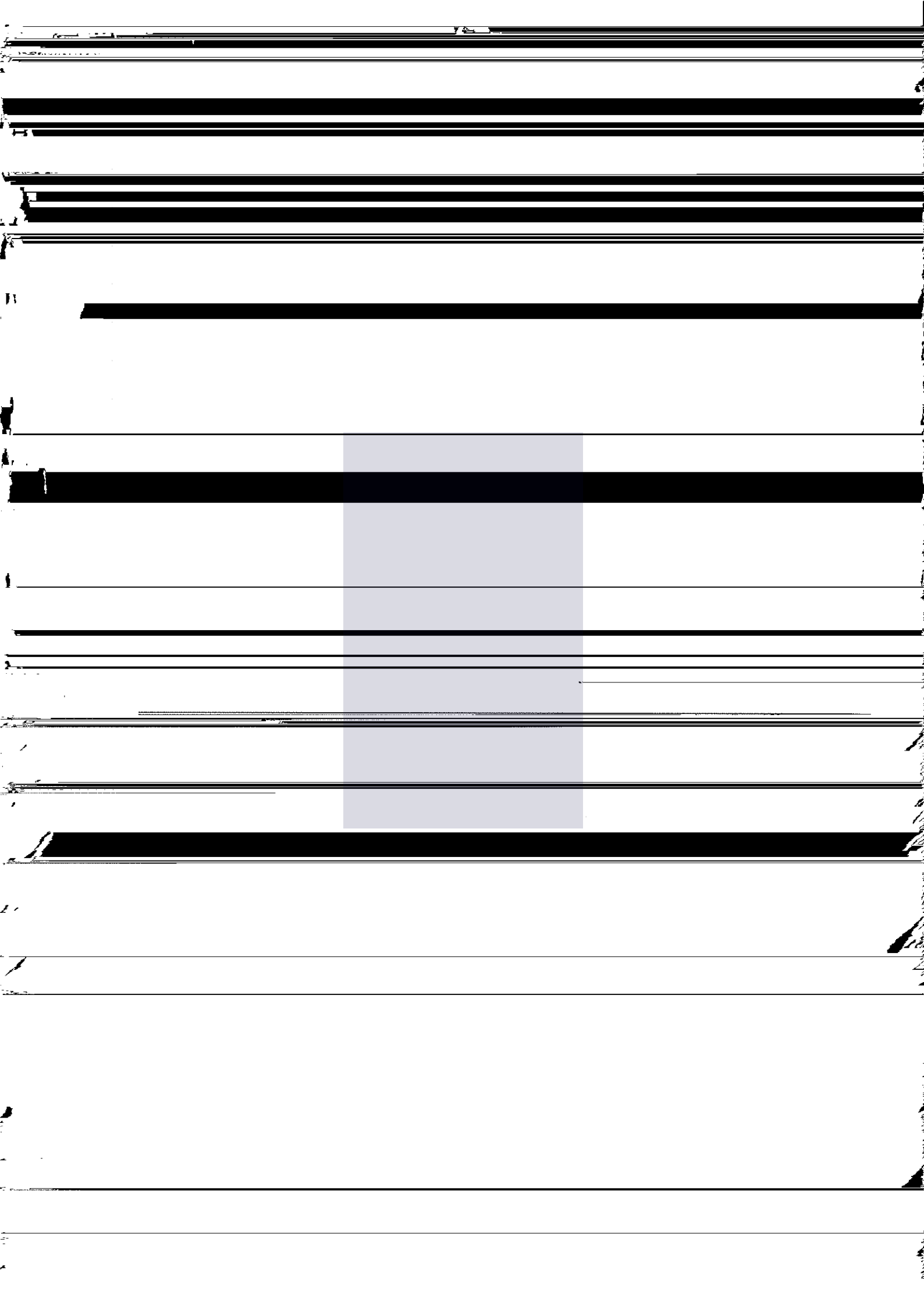


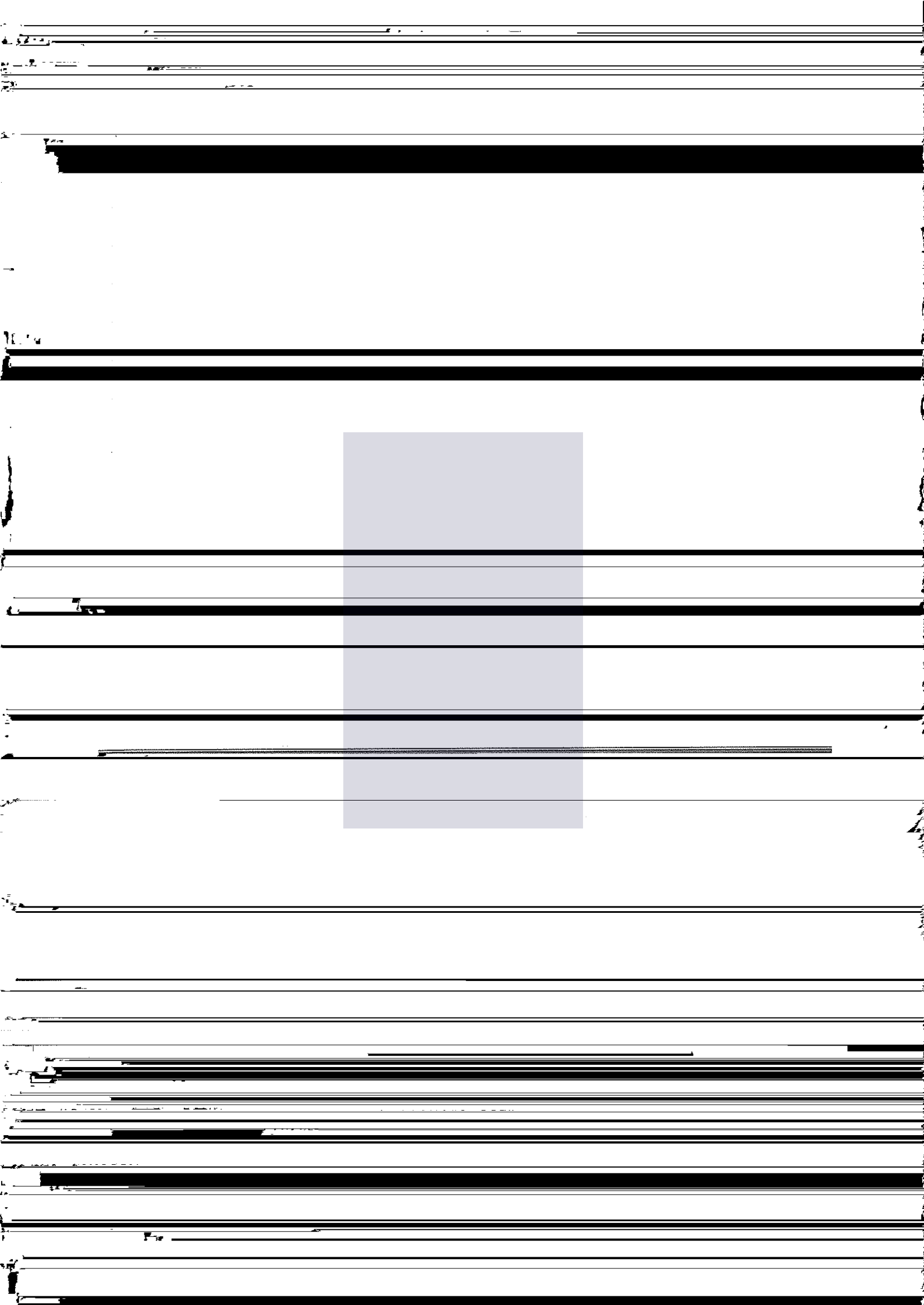


11



2. โรคติดต่อทางกรรมโรคภายนอก (External Hemorrhoids) เป็นโรคที่พบได้บ่อยในคนอายุ 40-50 ปี







ริตสีดวง จัดรังคะไปเบาและเผาหำริตสีดวงลบดอกสีหาใจไค้ำ ความเรีอกของเจีลที่กเผาทำลายจะไปเกีย 3 ๑๑๑




2.1 การผ่าตัดระบายหนองอย่างเดี่ยว (Simple drainage) วิธีนี้ผู้ป่วยมีโอกาสเป็นฝีคัณฑสูตร
เรื้อรัง ประมาณร้อยละ 50 – 65 การผ่าตัดแบบนี้มีข้อดีคือสามารถทำได้ง่าย การฉีดยาระงับความรู้สึกเฉพาะที่

2.2 การผ่าตัดระบายหนองร่วมกับวิธีการอื่นๆ เพื่อป้องกันการเกิดฝีคัณฑสูตรเรื้อรังมีหลายวิธี









๓๓๓ ส.ป.ส.๑๓๓ (๑๕๕๑๖๓๑๓) (๒๕๕๑)

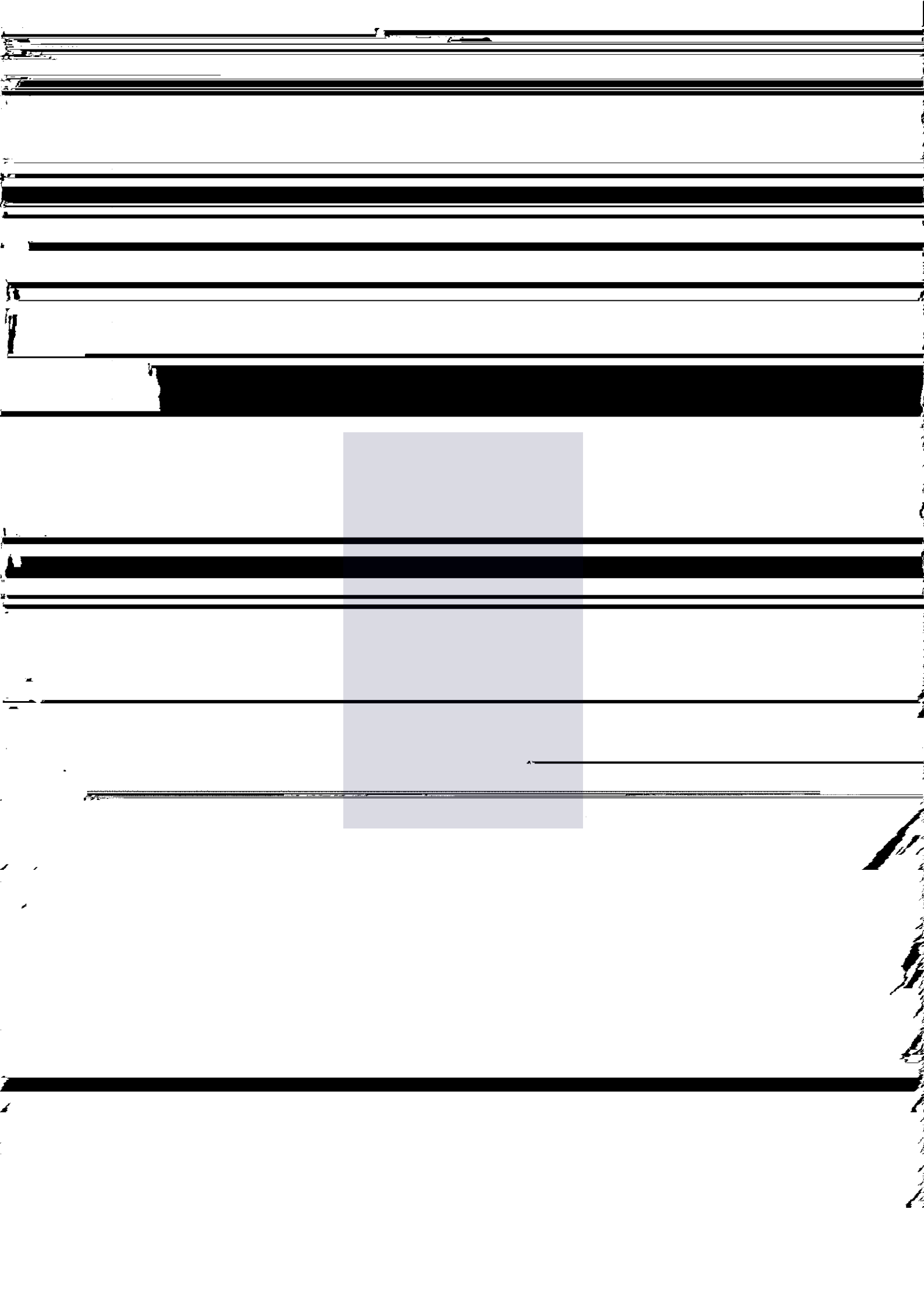
เอกสารแนบเล่มที่ ๓ ของระเบียบว่าด้วยการสอบแข่งขันเพื่อได้บุคคลตาม มาตรา ๒




แนวคิดเกี่ยวกับการพยาบาลผู้ป่วยโรคเจ็บ

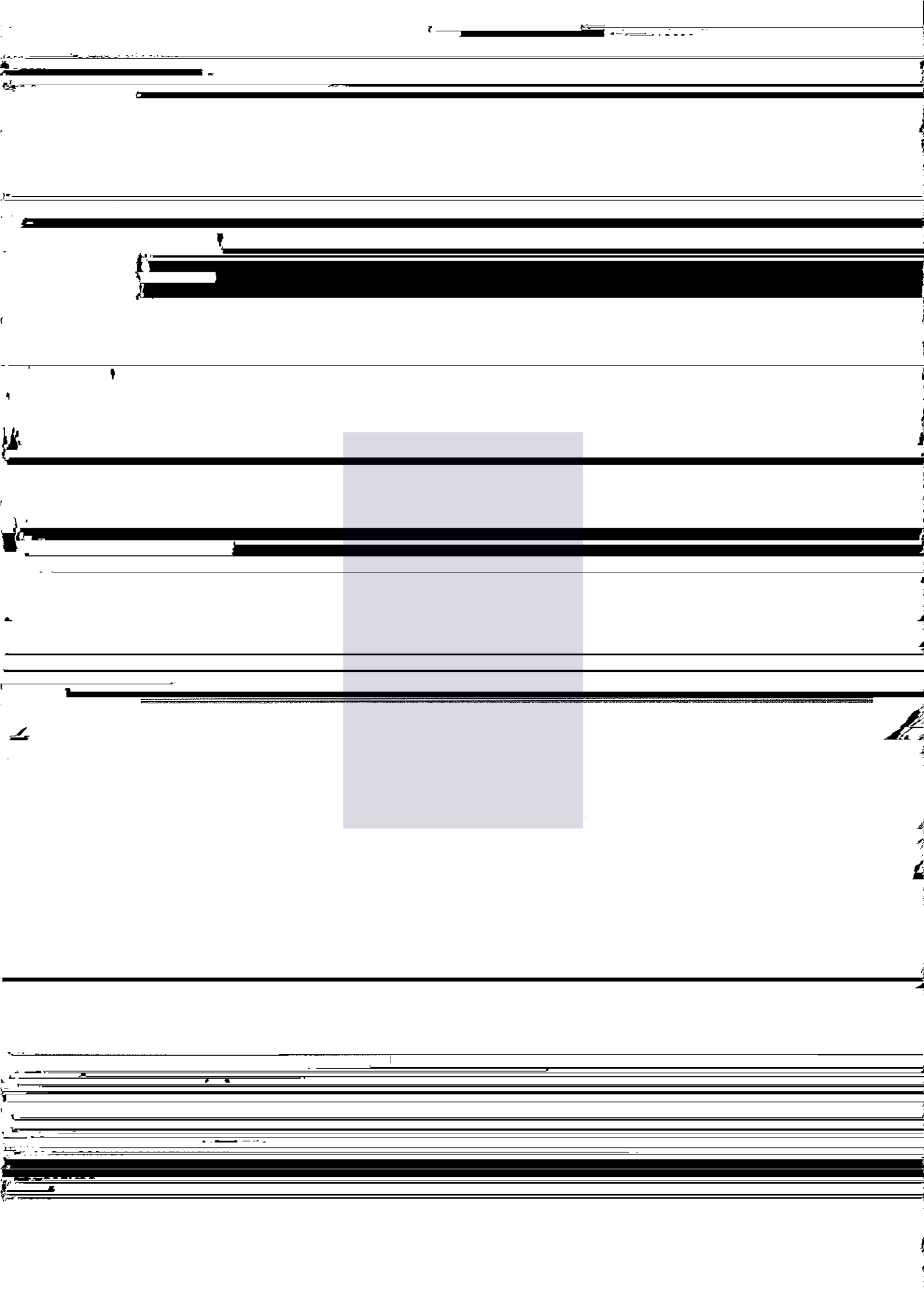
การบาดเจ็บ

1. ความหมายของการบาดเจ็บ




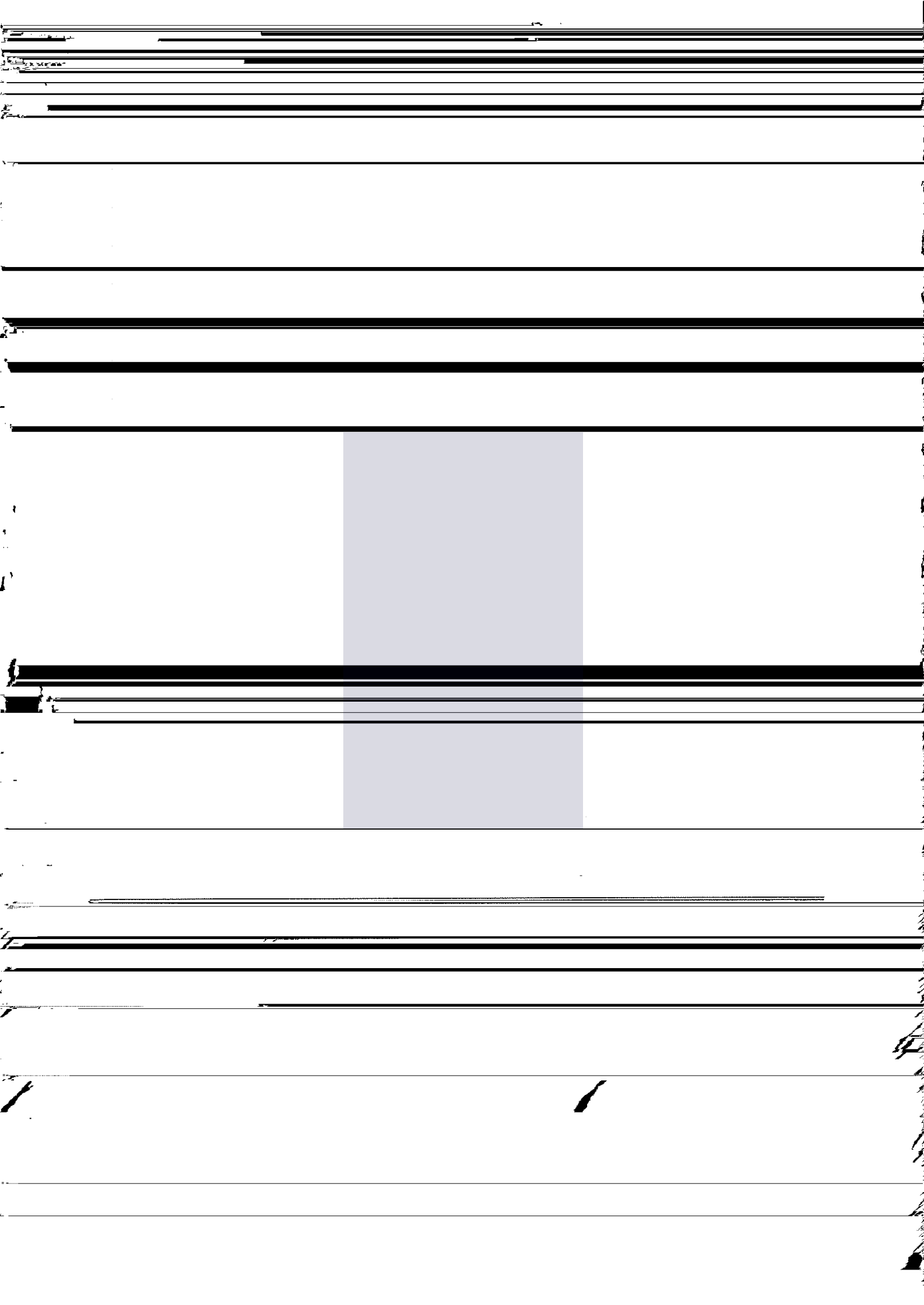





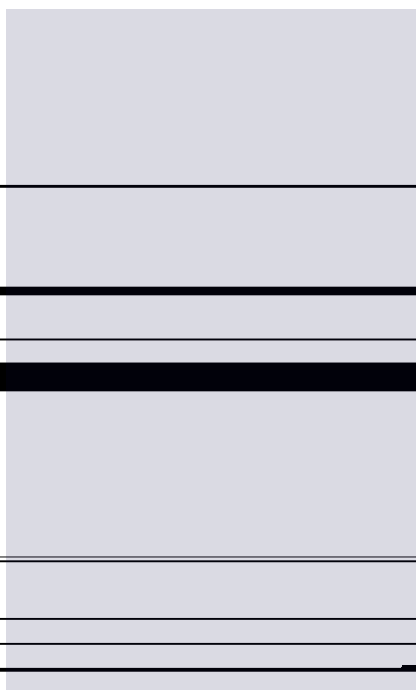


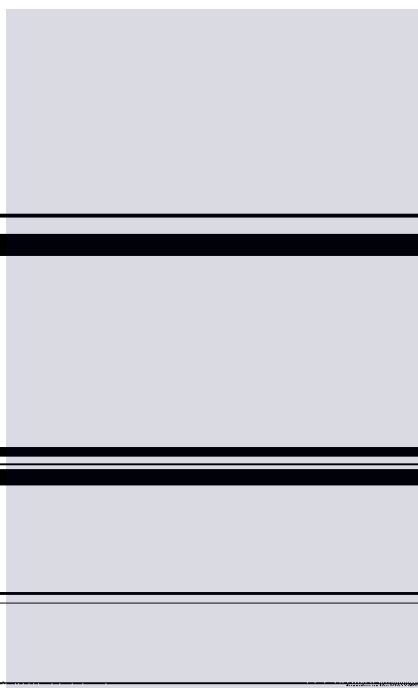










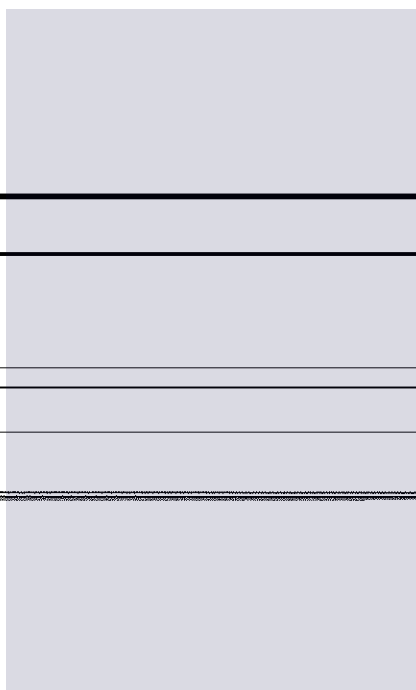


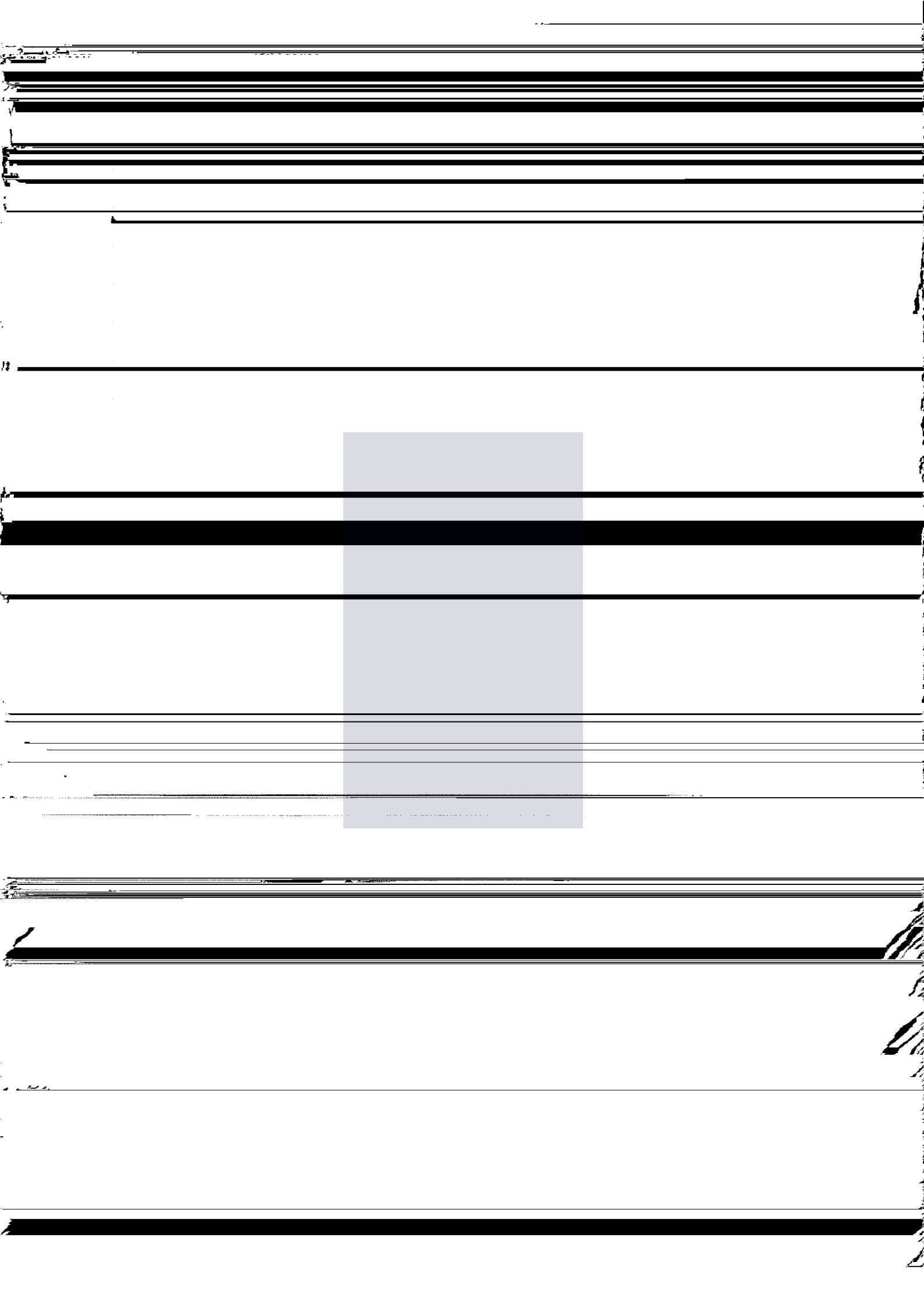
















[REDACTED]


[REDACTED]

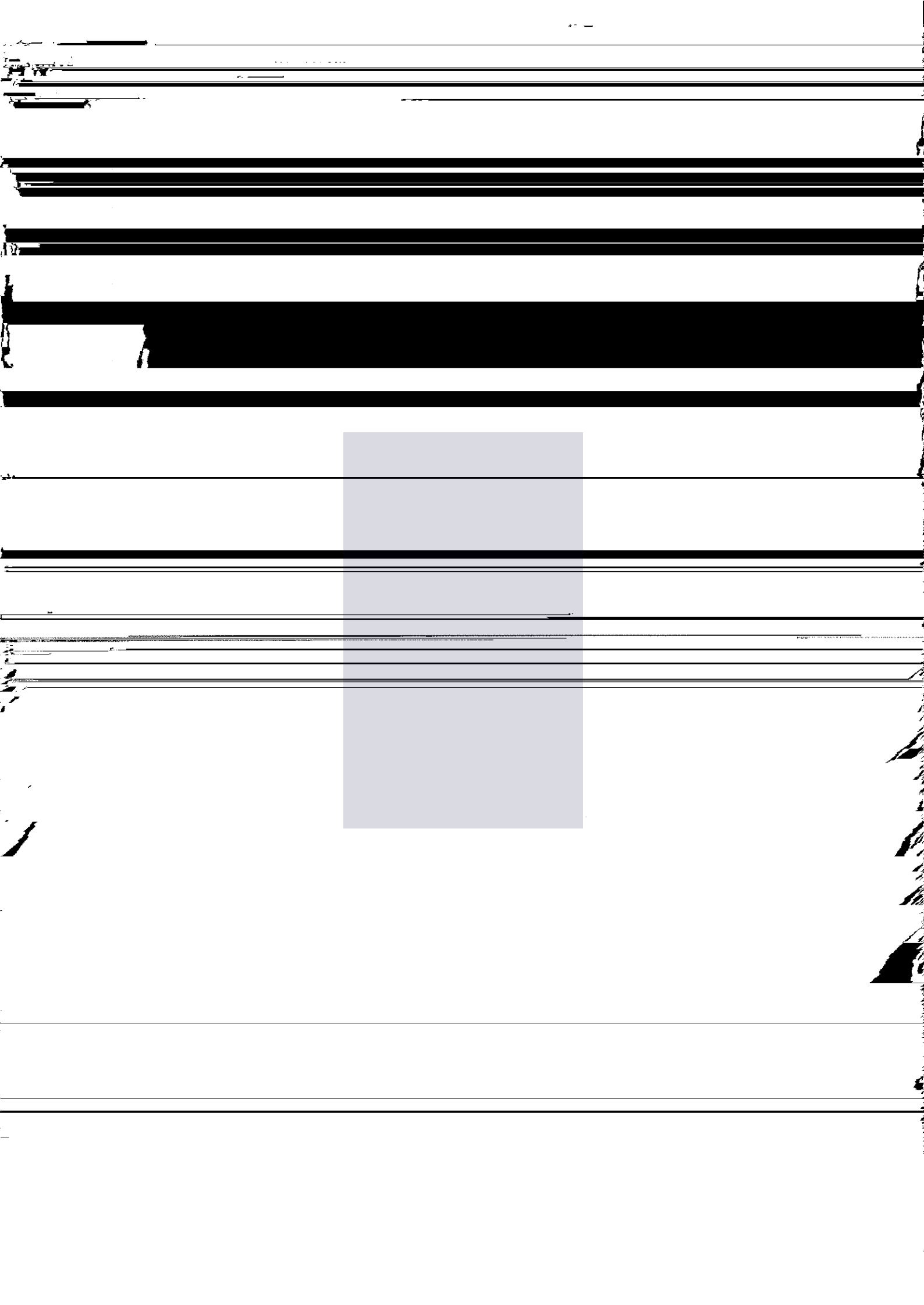
[REDACTED]


[REDACTED]

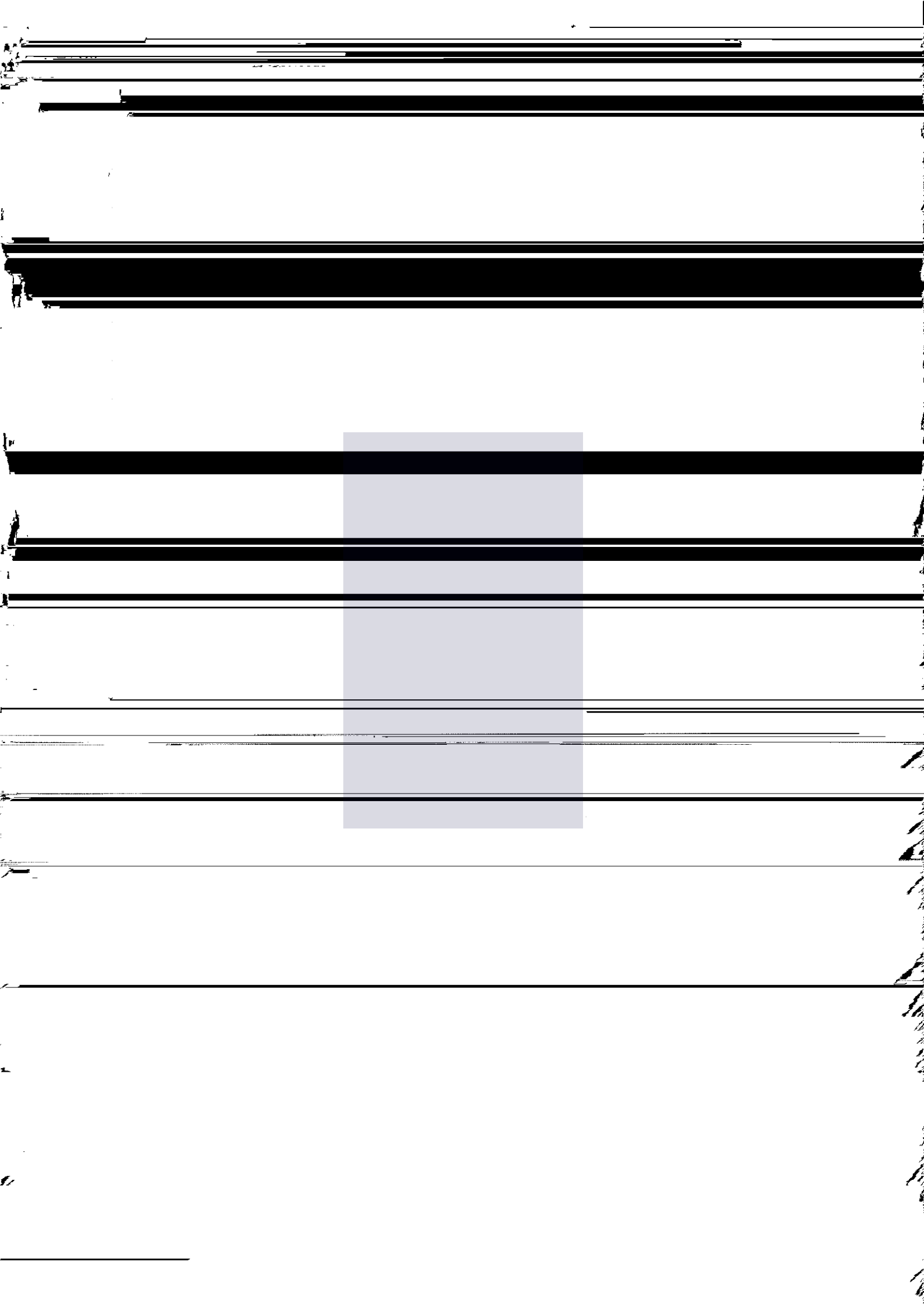
[REDACTED]



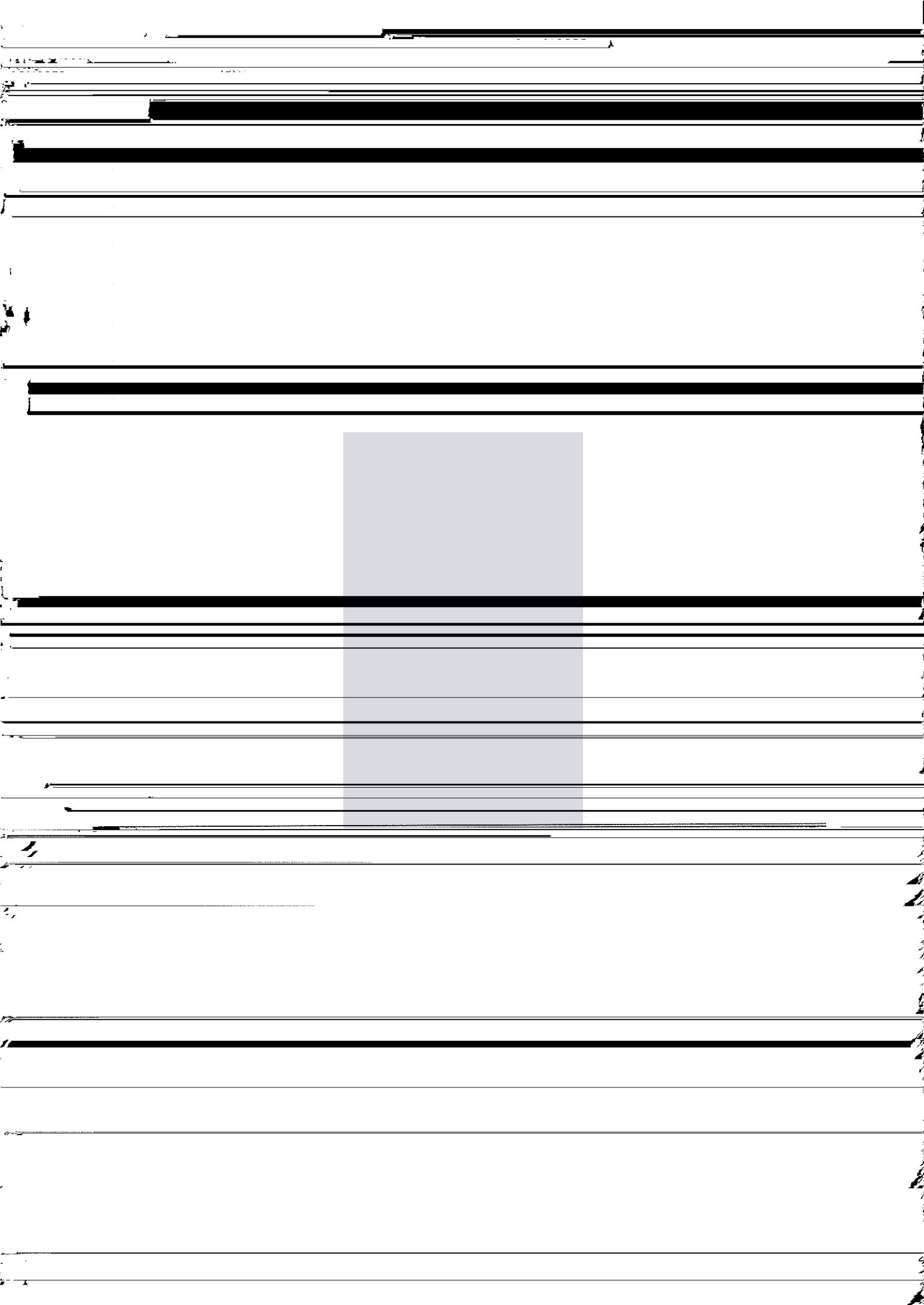










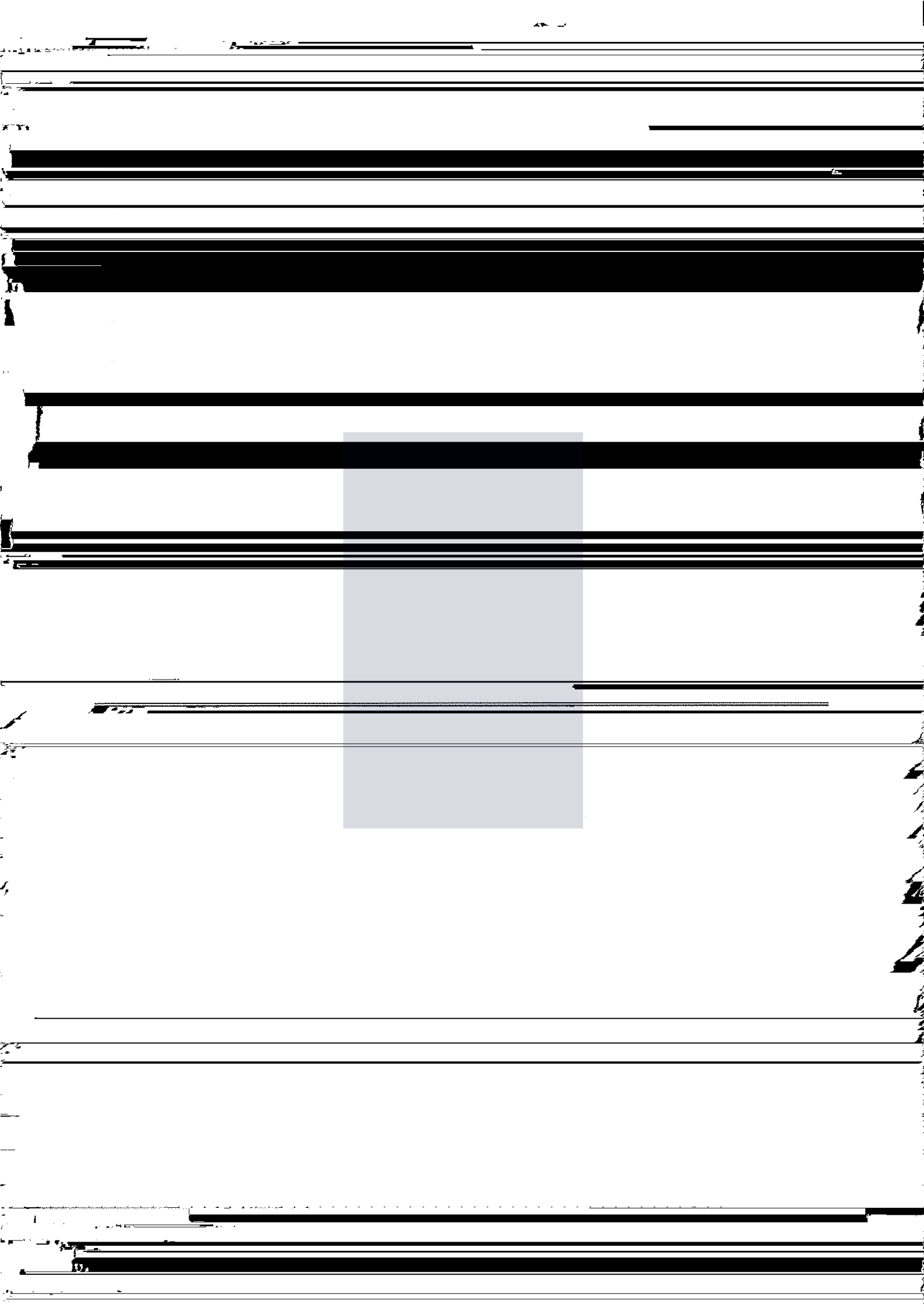
1998. 1. 2. 3. 4. 5. 6. 7. 8. 9. 10.




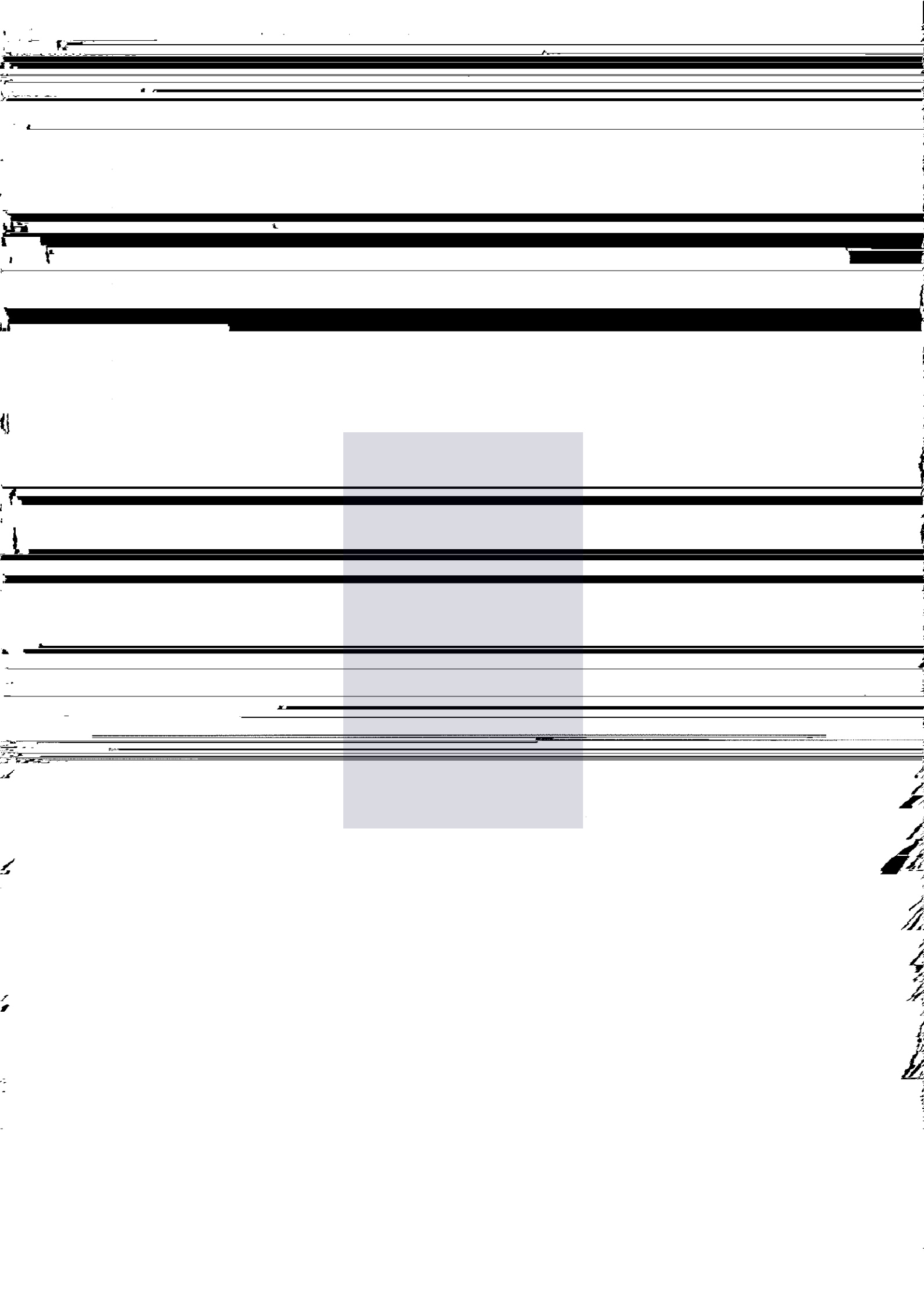















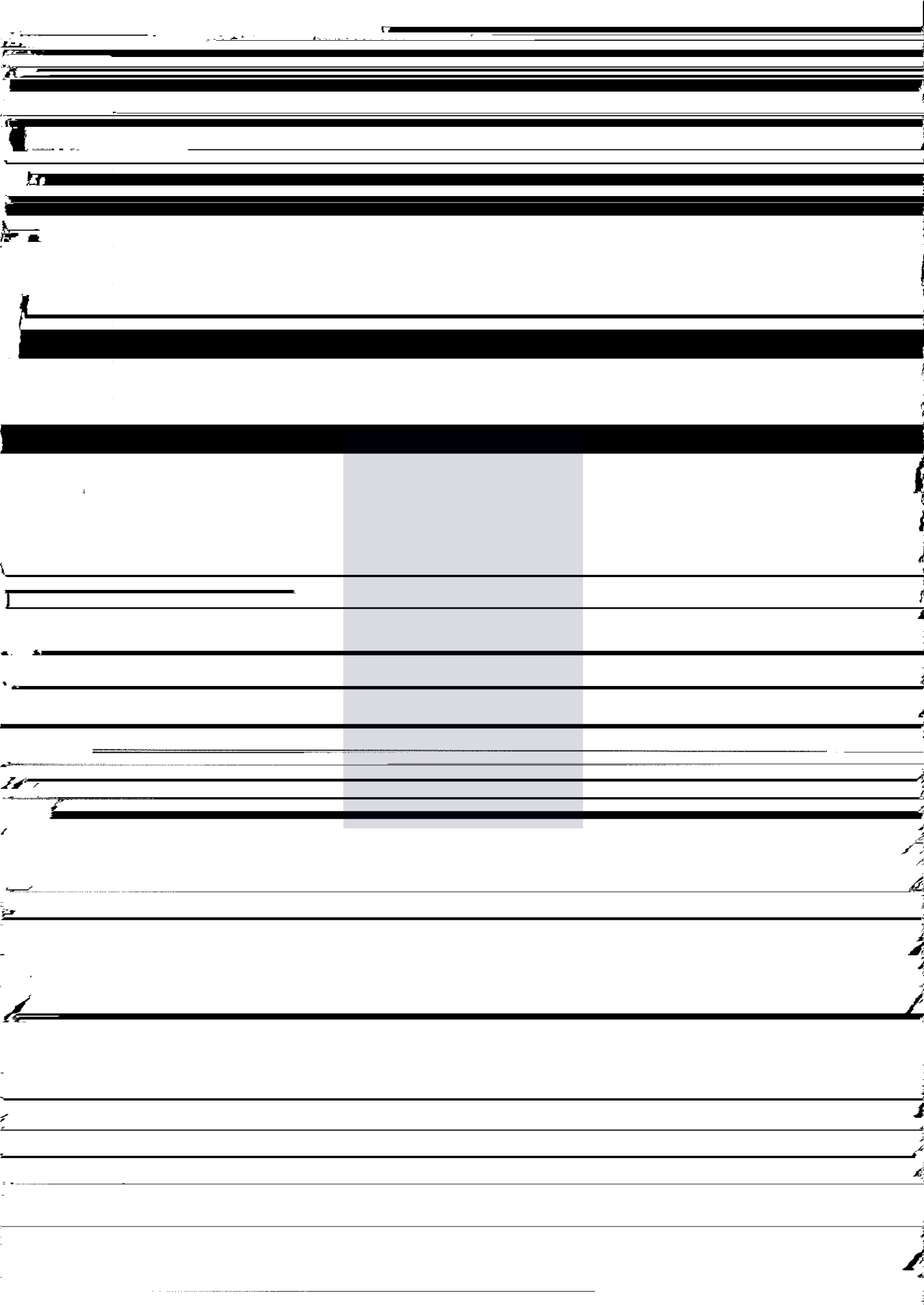


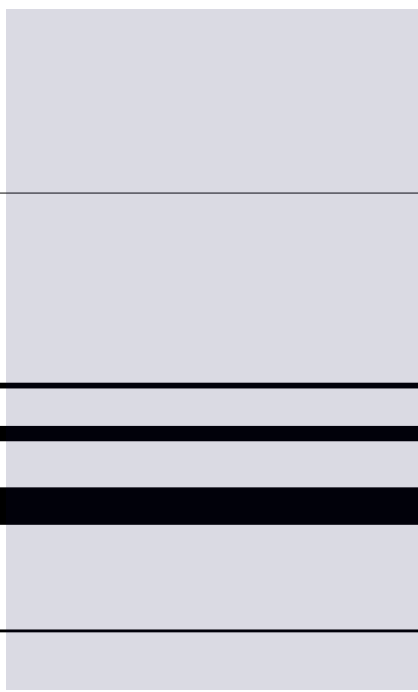


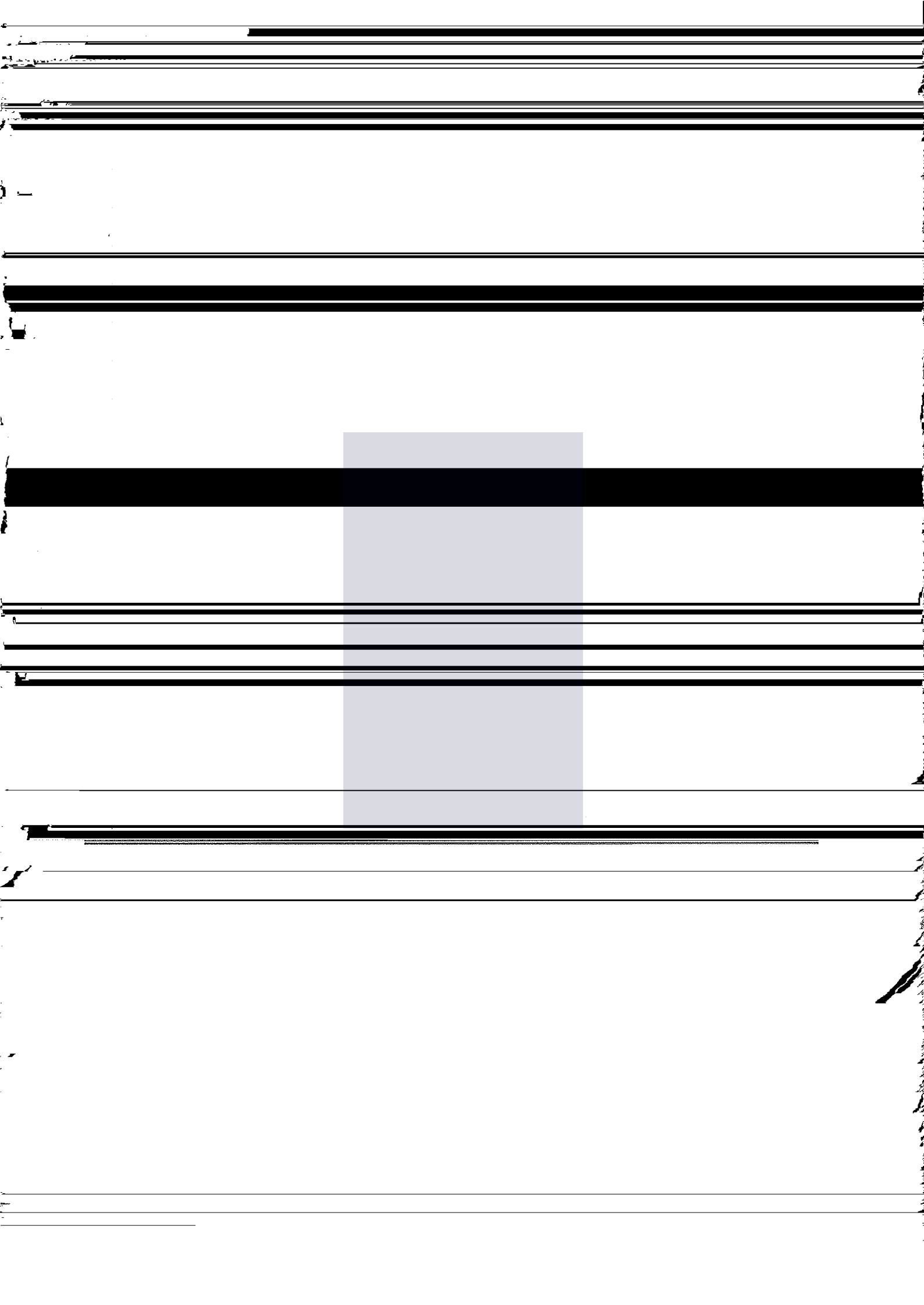












64
71



