






รายงานการปฏิบัติงานสหกิจศึกษา



วันที่ 18 เดือน ธันวาคม พ.ศ. 2545

เรื่อง ขอส่งรายงานการปฏิบัติงานสหกิจศึกษา






2018年10月26日

1

บทคัดย่อ

(Abstract)

การวิจัยครั้งนี้มีวัตถุประสงค์เพื่อศึกษาความสัมพันธ์ระหว่างความพึงพอใจในการใช้บริการสุขภาพจิตของผู้ป่วยจิตเวชในโรงพยาบาลจิตเวชขอนแก่นราชนครินทร์ จังหวัดขอนแก่น



จดหมายนำลง

ก

๑-๑๑-๒๕๖๒

บทคัดย่อ

ค

สารบัญ

ง

สารบัญตาราง

จ

สารบัญรูป

ช


บทที่ 1 บทนำ

๑

๑.๑ วัตถุประสงค์

๒

ตารางที่ 4 การตลาดแบบดั้งเดิมและสิ่งแปลกปลอมในเซลล์ของหน่วยที่ด้อยระดับด้วยตัวชี้วัดโดยวิธี A





(เซลล์ของหน่วยที่ด้อยระดับด้วยตัวชี้วัดโดยวิธี A)

ตารางที่ 5 การตลาดแบบดั้งเดิมและสิ่งแปลกปลอมในเซลล์ของหน่วยที่ด้อยระดับด้วยตัวชี้วัดโดยวิธี B

สารบัญตาราง (ต่อ)

หน้า





แบ่งตามโรงสีข้าว (วันที่ 1-3 ตุลาคม 2545)

14

รูปที่ 2 กราฟแสดงความสะอาดของช่องทางออกกากของเครื่องแยกกากวิธีการใช้งานแบบที่ 1 และ 2

สีน้ำตาล (สีสะอาด) และ สีดำ (สีสกปรก)

15


ในการตรวจสดรเดบภาพทางกายภาพของแม่ใจ ปีกัดเคาะกะบะที่ตั่งการหยาบระการ เช่น สีและกดิ้ง ตั่งงีสี

สามารถจัดสีของเบด กีกัดเคาะการเรจจาสลิตของแม่ใจซัก ใจที่กิดังดั่ง กี้ง เรจจิงแงเจียก งหรือกดิ้งใจที่งงระดงดั่ง กว

1922

2






ပုံ ၁။ မြန်မာနိုင်ငံတော်အတွင်းရှိ မြို့နယ်များ၏ အကျယ်အဝန်းနှင့် မြို့နယ်အလိုက် အမျိုးအမည်

၂၀၁၅-၂၀၁၆ ခုနှစ်

၂၀၁၅-၂၀၁၆ ခုနှစ်

၂၀၁၅-၂၀၁၆ ခုနှစ်





บทที่ 2
รายละเอียดเกี่ยวกับงานที่ปฏิบัติ

งานที่ปฏิบัติ

งานที่ปฏิบัติ









การวิเคราะห์จุดด้อยในกระบวนการผลิตแป้ง


การวิเคราะห์จุดด้อยในกระบวนการผลิตแป้ง






โรงสีข้าว
วิสต์และอุปกรณ์
















១





៥

៤

៤





2. ถาดเก็บตัวอย่าง
3. เครื่องวัดความยาว
4. ถาด ขนาด 24 cm x 15 cm
5. แท่งแก้ว

.....



ผลการทดลอง การวิเคราะห์จุดดำในกระบวนการผลิตแป้งของแผนกควบคุมคุณภาพ

๒๕๖๓



76.02








ตารางที่ 21 การตรวจวัดความยาวของข้าวก่อนเทและข้าวที่ผ่านการขัดขาวจากเครื่องขัดขาว

(หน่วย: มิลลิเมตร)


วันที่	ความยาว	
	ก่อนเท	หลังขัดขาว

Figure 10. Comparison of the results of the model (with 500 iterations) and the observed data (with 500 iterations) (R=0.99)











สรุปผลการทดลอง

จากการตรวจจุดดำในแป้งโบลเออ จุดดำที่พบปริมาณมากที่สุด ได้แก่ ยางสีเขียวยางสีส้ม และยางสีขาว






บทที่ 3

สรุปผลการปฏิบัติงาน





เอกสารอ้างอิง

กรมส่งเสริมการค้าระหว่างประเทศ. (2558). รายงานการค้าระหว่างประเทศของประเทศไทย ประจำปี 2558. กรุงเทพฯ: กรมส่งเสริมการค้าระหว่างประเทศ.



ภาพประกอบ: อาคารสำนักงานของบริษัทเอกชนแห่งหนึ่ง กรุงเทพฯ. (2558). หน้า 638-2520